

O REGISTRO NA CVM NÃO IMPLICA QUALQUER APRECIÇÃO SOBRE A COMPANHIA, SENDO OS SEUS ADMINISTRADORES RESPONSÁVEIS PELA VERACIDADE DAS INFORMAÇÕES PRESTADAS.

01.01 - IDENTIFICAÇÃO

1 - CÓDIGO CVM 01176-2	2 - DENOMINAÇÃO SOCIAL VULCABRAS S/A.	3 - CNPJ 50.926.955/0001-42
4 - NIRE 23.3000.1985-7		

01.02 - SEDE

1 - ENDEREÇO COMPLETO AV. ANTONIO FREDERICO OZANAN Nº. 1440				2 - BAIRRO OU DISTRITO DA GRAMA	
3 - CEP 13219-001	4 - MUNICÍPIO JUNDIAÍ				5 - UF SP
6 - DDD 011	7 - TELEFONE 4532-1000	8 - TELEFONE 0000-0000	9 - TELEFONE 0000-0000	10 - TELEX 0000000	
11 - DDD 011	12 - FAX 4532-1001	13 - FAX 0000-0000	14 - FAX 0000-0000		
15 - E-MAIL edivaldobrito@reebok.com.br					

01.03 - DIRETOR DE RELAÇÕES COM INVESTIDORES (Endereço para Correspondência com a Companhia)

1 - NOME ANDRE LUIZ DA SILVA GLUHER					
2 - ENDEREÇO COMPLETO AV. ANTONIO FREDIRICO OZANAN, Nº 1440				3 - BAIRRO OU DISTRITO DA GRAMA	
4 - CEP 13219-001	5 - MUNICÍPIO JUNDIAÍ				6 - UF SP
7 - DDD 011	8 - TELEFONE 4532-1000	9 - TELEFONE 0000-0000	10 - TELEFONE 0000-0000	11 - TELEX 0000000	
12 - DDD 011	13 - FAX 4532-1001	14 - FAX 0000-0000	15 - FAX 0000-0000		
16 - E-MAIL edivaldobrito@reebok.com.br					

01.04 - REFERÊNCIA / AUDITOR

EXERCÍCIO SOCIAL EM CURSO		TRIMESTRE ATUAL			TRIMESTRE ANTERIOR		
1 - INÍCIO	2 - TÉRMINO	3 - NÚMERO	4 - INÍCIO	5 - TÉRMINO	6 - NÚMERO	7 - INÍCIO	8 - TÉRMINO
01/01/2006	31/12/2006	2	01/04/2006	30/06/2006	1	01/01/2006	31/03/2006
9 - NOME/RAZÃO SOCIAL DO AUDITOR ERNST YOUNG AUDITORES INDEPENDENTES SS					10 - CÓDIGO CVM 00471-5		
11 - NOME DO RESPONSÁVEL TÉCNICO PAULO SERGIO DORTAS					12 - CPF DO RESP. TÉCNICO 219.961.055-15		

01.01 - IDENTIFICAÇÃO

1 - CÓDIGO CVM 01176-2	2 - DENOMINAÇÃO SOCIAL VULCABRAS S/A.	3 - CNPJ 50.926.955/0001-42
---------------------------	--	--------------------------------

01.05 - COMPOSIÇÃO DO CAPITAL SOCIAL

Número de Ações (Mil)	1 - TRIMESTRE ATUAL 30/06/2006	2 - TRIMESTRE ANTERIOR 31/03/2006	3 - IGUAL TRIMESTRE EX. ANTERIOR 30/06/2005
Do Capital Integralizado			
1 - Ordinárias	3.500.000	3.500.000	3.500.000
2 - Preferenciais	3.500.000	3.500.000	3.500.000
3 - Total	7.000.000	7.000.000	7.000.000
Em Tesouraria			
4 - Ordinárias	0	0	0
5 - Preferenciais	0	0	0
6 - Total	0	0	0

01.06 - CARACTERÍSTICAS DA EMPRESA

1 - TIPO DE EMPRESA Empresa Comercial, Industrial e Outras
2 - TIPO DE SITUAÇÃO Operacional
3 - NATUREZA DO CONTROLE ACIONÁRIO Privada Nacional
4 - CÓDIGO ATIVIDADE 1050 - Têxtil e Vestuário
5 - ATIVIDADE PRINCIPAL COM. IMP. EM GERAL NOTADAMENTE DE CALÇADOS, ROUPAS
6 - TIPO DE CONSOLIDADO Total
7 - TIPO DO RELATÓRIO DOS AUDITORES Sem Ressalva

01.07 - SOCIEDADES NÃO INCLUÍDAS NAS DEMONSTRAÇÕES FINANCEIRAS CONSOLIDADAS

1 - ITEM	2 - CNPJ	3 - DENOMINAÇÃO SOCIAL
----------	----------	------------------------

01.08 - PROVENTOS EM DINHEIRO DELIBERADOS E/OU PAGOS DURANTE E APÓS O TRIMESTRE

1 - ITEM	2 - EVENTO	3 - APROVAÇÃO	4 - PROVENTO	5 - INÍCIO PGTO.	6 - ESPÉCIE E CLASSE DE AÇÃO	7 - VALOR DO PROVENTO P/ AÇÃO
----------	------------	---------------	--------------	------------------	------------------------------	-------------------------------

01.01 - IDENTIFICAÇÃO

1 - CÓDIGO CVM 01176-2	2 - DENOMINAÇÃO SOCIAL VULCABRAS S/A.	3 - CNPJ 50.926.955/0001-42
---------------------------	--	--------------------------------

01.09 - CAPITAL SOCIAL SUBSCRITO E ALTERAÇÕES NO EXERCÍCIO SOCIAL EM CURSO

1- ITEM	2 - DATA DA ALTERAÇÃO	3 - VALOR DO CAPITAL SOCIAL (Reais Mil)	4 - VALOR DA ALTERAÇÃO (Reais Mil)	5 - ORIGEM DA ALTERAÇÃO	7 - QUANTIDADE DE AÇÕES EMITIDAS (Mil)	8 - PREÇO DA AÇÃO NA EMISSÃO (Reais)
---------	-----------------------	--	---------------------------------------	-------------------------	---	---

01.10 - DIRETOR DE RELAÇÕES COM INVESTIDORES

1 - DATA 15/08/2006	2 - ASSINATURA
------------------------	----------------

01.01 - IDENTIFICAÇÃO

1 - CÓDIGO CVM 01176-2	2 - DENOMINAÇÃO SOCIAL VULCABRAS S/A.	3 - CNPJ 50.926.955/0001-42
---------------------------	--	--------------------------------

02.01 - BALANÇO PATRIMONIAL ATIVO (Reais Mil)

1 - CÓDIGO	2 - DESCRIÇÃO	3 - 30/06/2006	4 - 31/03/2006
1	Ativo Total	170.562	168.772
1.01	Ativo Circulante	752	7.274
1.01.01	Disponibilidades	2	0
1.01.02	Créditos	747	876
1.01.02.01	Clientes	99	118
1.01.02.02	Provisão p/ devedores duvidosos	(17)	(17)
1.01.02.03	Títulos a receber	665	775
1.01.03	Estoques	2	10
1.01.04	Outros	1	6.388
1.01.04.01	Credito para fut. aumento de capital	0	0
1.01.04.02	Dividendos a receber	0	6.385
1.01.04.03	Outros credits - Democrata	0	0
1.01.04.04	Outros	1	3
1.02	Ativo Realizável a Longo Prazo	3.854	3.720
1.02.01	Créditos Diversos	3.687	3.491
1.02.01.01	Aplicações Financeiras	6	6
1.02.01.02	Depósito p/ Recursos	3.681	3.485
1.02.02	Créditos com Pessoas Ligadas	0	0
1.02.02.01	Com Coligadas	0	0
1.02.02.02	Com Controladas	0	0
1.02.02.03	Com Outras Pessoas Ligadas	0	0
1.02.03	Outros	167	229
1.02.03.01	Bens não destinados a atividade	0	0
1.02.03.02	Títulos da Dívida Pública	0	0
1.02.03.03	Credito p/futuro aumento de capital	0	0
1.02.03.04	Outros	167	229
1.03	Ativo Permanente	165.956	157.778
1.03.01	Investimentos	160.723	152.552
1.03.01.01	Participações em Coligadas	0	0
1.03.01.02	Participações em Controladas	160.723	152.552
1.03.01.03	Outros Investimentos	0	0
1.03.02	Imobilizado	5.233	5.226
1.03.03	Diferido	0	0

01.01 - IDENTIFICAÇÃO

1 - CÓDIGO CVM 01176-2	2 - DENOMINAÇÃO SOCIAL VULCABRAS S/A.	3 - CNPJ 50.926.955/0001-42
---------------------------	--	--------------------------------

02.02 - BALANÇO PATRIMONIAL PASSIVO (Reais Mil)

1 - CÓDIGO	2 - DESCRIÇÃO	3 - 30/06/2006	4 - 31/03/2006
2	Passivo Total	170.562	168.772
2.01	Passivo Circulante	7.290	8.043
2.01.01	Empréstimos e Financiamentos	0	0
2.01.02	Debêntures	0	0
2.01.03	Fornecedores	165	162
2.01.04	Impostos, Taxas e Contribuições	47	48
2.01.05	Dividendos a Pagar	0	0
2.01.06	Provisões	7.072	7.832
2.01.06.01	Provisão para Férias, 13º e Encargos	13	9
2.01.06.02	Provisão para Contingências	7.041	7.771
2.01.06.03	Outras Provisões	18	52
2.01.07	Dívidas com Pessoas Ligadas	0	0
2.01.08	Outros	6	1
2.02	Passivo Exigível a Longo Prazo	13.492	16.296
2.02.01	Empréstimos e Financiamentos	0	0
2.02.02	Debêntures	0	0
2.02.03	Provisões	3.705	1.962
2.02.03.01	Provisão para Contingências	3.705	1.962
2.02.03.02	Provisão para Perdas c/ Investimentos	0	0
2.02.03.03	Outras Provisões	0	0
2.02.04	Dívidas com Pessoas Ligadas	0	0
2.02.05	Outros	9.787	14.334
2.02.05.01	Programa de Recuperação Fiscal - REFIS	6.226	6.316
2.02.05.02	Mútuo com controladas	3.561	8.018
2.02.05.03	Outros	0	0
2.03	Resultados de Exercícios Futuros	0	0
2.05	Patrimônio Líquido	149.780	144.433
2.05.01	Capital Social Realizado	146.999	146.999
2.05.02	Reservas de Capital	0	0
2.05.03	Reservas de Reavaliação	24.582	25.446
2.05.03.01	Ativos Próprios	0	0
2.05.03.02	Controladas/Coligadas	0	0
2.05.04	Reservas de Lucro	0	0
2.05.04.01	Legal	0	0
2.05.04.02	Estatutária	0	0
2.05.04.03	Para Contingências	0	0
2.05.04.04	De Lucros a Realizar	0	0
2.05.04.05	Retenção de Lucros	0	0
2.05.04.06	Especial p/ Dividendos Não Distribuídos	0	0
2.05.04.07	Outras Reservas de Lucro	0	0
2.05.05	Lucros/Prejuízos Acumulados	(21.801)	(28.012)

01.01 - IDENTIFICAÇÃO

1 - CÓDIGO CVM 01176-2	2 - DENOMINAÇÃO SOCIAL VULCABRAS S/A.	3 - CNPJ 50.926.955/0001-42
---------------------------	--	--------------------------------

03.01 - DEMONSTRAÇÃO DO RESULTADO (Reais Mil)

1 - CÓDIGO	2 - DESCRIÇÃO	3 - 01/04/2006 a 30/06/2006	4 - 01/01/2006 a 30/06/2006	5 - 01/04/2005 a 30/06/2005	6 - 01/01/2005 a 30/06/2005
3.01	Receita Bruta de Vendas e/ou Serviços	64	172	114	249
3.02	Deduções da Receita Bruta	(18)	(47)	(30)	(66)
3.03	Receita Líquida de Vendas e/ou Serviços	46	125	84	183
3.04	Custo de Bens e/ou Serviços Vendidos	(56)	(151)	(102)	(220)
3.05	Resultado Bruto	(10)	(26)	(18)	(37)
3.06	Despesas/Receitas Operacionais	4.963	28.759	12.657	20.741
3.06.01	Com Vendas	(76)	(138)	(81)	(136)
3.06.02	Gerais e Administrativas	(2.896)	(2.298)	(1.813)	(2.258)
3.06.03	Financeiras	(236)	(568)	(62)	(111)
3.06.03.01	Receitas Financeiras	40	83	77	166
3.06.03.02	Despesas Financeiras	(276)	(651)	(139)	(277)
3.06.04	Outras Receitas Operacionais	0	0	0	0
3.06.04.01	Reversao Provisao p/Perdas c/Investiment	0	0	0	0
3.06.05	Outras Despesas Operacionais	0	0	0	0
3.06.05.01	Provisão p/perdas c/Investimentos	0	0	0	0
3.06.05.03	Outras despesas	0	0	0	0
3.06.06	Resultado da Equivalência Patrimonial	8.171	31.763	14.613	23.246
3.07	Resultado Operacional	4.953	28.733	12.639	20.704
3.08	Resultado Não Operacional	395	793	383	801
3.08.01	Receitas	395	793	383	801
3.08.02	Despesas	0	0	0	0
3.09	Resultado Antes Tributação/Participações	5.348	29.526	13.022	21.505
3.10	Provisão para IR e Contribuição Social	0	0	11	0
3.11	IR Diferido	0	0	0	0
3.12	Participações/Contribuições Estatutárias	0	0	0	0

01.01 - IDENTIFICAÇÃO

1 - CÓDIGO CVM 01176-2	2 - DENOMINAÇÃO SOCIAL VULCABRAS S/A.	3 - CNPJ 50.926.955/0001-42
---------------------------	--	--------------------------------

03.01 - DEMONSTRAÇÃO DO RESULTADO (Reais Mil)

1 - CÓDIGO	2 - DESCRIÇÃO	3 - 01/04/2006 a 30/06/2006	4 - 01/01/2006 a 30/06/2006	5 - 01/04/2005 a 30/06/2005	6 - 01/01/2005 a 30/06/2005
3.12.01	Participações	0	0	0	0
3.12.02	Contribuições	0	0	0	0
3.13	Reversão dos Juros sobre Capital Próprio	0	0	0	0
3.15	Lucro/Prejuízo do Período	5.348	29.526	13.033	21.505
	NÚMERO AÇÕES, EX-TESOURARIA (Mil)	7.000.000	7.000.000	7.000.000	7.000.000
	LUCRO POR AÇÃO (Reais)	0,00076	0,00422	0,00186	0,00307
	PREJUÍZO POR AÇÃO (Reais)				

01176-2 VULCABRAS S/A.

50.926.955/0001-42

04.01 - NOTAS EXPLICATIVAS

1. Contexto Operacional

O objeto social da controladora compreende o investimento em outras sociedades, a comercialização nos mercados internos e externos de produtos de vestuários, notadamente nos segmentos de artigos esportivos e calçados masculinos e profissionais. Através de suas controladas Vulcabras do Nordeste S.A., Comercial Vulcabras Ltda., Globalcyr S/A (Uruguay) e VDA Calzados y Artículos Deportivos S.A. (Argentina), a sociedade objetiva ainda a fabricação de tais produtos. As marcas administradas pela sociedade compreendem:

Marcas Próprias: Botas de borracha, PVC e EVA destinadas ao uso profissional, comercializadas sob a marca Vulcabras.

Marcas Licenciadas: As controladas Vulcabras do Nordeste S.A. e Comercial Vulcabras Ltda. possuem contratos de licenciamento, com exclusividade de distribuição para o mercado brasileiro das marcas **Reebok** e **Keds** de calçados esportivos e artigos de vestuários. A subsidiária VDA Calzados y Artículos Deportivos S.A. tem a licença de exclusividade para comercialização da marca Reebok na Argentina.

Recentemente a licenciadora **Reebok** foi adquirida pela **Adidas**. A Administração das Companhias não esperam qualquer impacto no contrato de licenciamento em vigor, que tem duração até 31 de dezembro de 2012.

2. Apresentação das Informações trimestrais

As informações trimestrais foram elaboradas conforme as práticas contábeis emanadas da legislação societária brasileira e normas da Comissão de Valores Mobiliários – CVM, consoante às práticas contábeis descritas na Nota Explicativa 3.

3. Resumo das Principais Práticas Contábeis

a) Receitas e despesas

As receitas e despesas são apropriadas obedecendo ao regime de competência.

b) Disponibilidades

Representado pelos saldos bancários e investimentos temporários de liquidez imediata registrados ao custo e acréscidos dos rendimentos auferidos até a data do balanço.

01176-2 VULCABRAS S/A.

50.926.955/0001-42

04.01 - NOTAS EXPLICATIVAS

3. Resumo das Principais Práticas Contábeis - Continuação

c) Provisão para devedores duvidosos

Constituída em montante considerado suficiente para fazer face a eventuais perdas na realização do contas a receber.

d) Estoques

Os estoques de almoxarifado e de produtos acabados são avaliados ao custo médio de aquisição e produção, respectivamente os quais não excedem ao valor de realização. As importações em andamento são demonstradas aos custos incorridos.

e) Demais ativos circulantes e realizável a longo prazo

Demonstrados ao valor de realização, incluindo, quando aplicável, os rendimentos e as variações monetárias auferidas até a data do balanço.

f) Investimentos

Os investimentos em empresas controladas estão avaliados pelo método de equivalência patrimonial, com base no patrimônio líquido apurado na mesma data, de acordo com as mesmas práticas contábeis adotadas pela controladora. Os demais investimentos estão demonstrados ao custo de aquisição, deduzidos de provisões para perdas, quando permanentes.

g) Imobilizado

Está demonstrado pelo custo de aquisição, construção ou reavaliação, deduzido da depreciação acumulada. Os gastos incorridos com reparos e manutenção do imobilizado, quando representam melhorias (aumento da capacidade instalada ou da vida útil), são capitalizados, enquanto os demais são debitados ao resultado, respeitando-se o regime de competência.

A depreciação é calculada pelo método linear de acordo com a expectativa de vida útil dos bens, às taxas anuais mencionadas na Nota nº 11. Os bens reavaliados estão sendo depreciados às taxas constantes no laudo de reavaliação.

h) Passivo circulante e exigível a longo prazo

Demonstrados por valores conhecidos ou calculáveis, acrescidos, quando aplicável, dos correspondentes encargos e variações do período.

01176-2 VULCABRAS S/A.

50.926.955/0001-42

04.01 - NOTAS EXPLICATIVAS

3. Resumo das Principais Práticas Contábeis - Continuação

i) Empréstimos e financiamentos

Os empréstimos e financiamentos incluem juros provisionados até a data do balanço patrimonial.

j) Provisão para contingências

É constituída com base nas estimativas da administração, amparada na opinião dos consultores jurídicos internos e externos, por montantes suficientes para cobrir perdas e riscos considerados prováveis.

k) Incentivo fiscal do imposto de renda

A controlada Vulcabras do Nordeste S.A. tem incentivo de isenção e redução do imposto sobre a renda e adicionais não restituíveis incidentes sobre o lucro da exploração para diferentes níveis de produção encerrando-se até o ano calendário de 2012.

l) Incentivo fiscal do ICMS - Imposto sobre Circulação de Mercadorias e Serviços

A controlada Vulcabras do Nordeste S.A. é beneficiária de incentivo fiscal concedido pelo Governo do Estado do Ceará na modalidade PROVIN, o qual consiste no financiamento de 75% a 100% sobre a base incentivada do ICMS da Companhia, e PROAPI, o qual consiste no financiamento de 11% do valor FOB das exportações realizadas. Os recursos oriundos desses benefícios são reconhecidos no patrimônio líquido das Companhias mensalmente como reserva de capital após sua apuração.

m) Utilização de estimativas

A elaboração das informações trimestrais da Companhia exige que a administração faça estimativas e estabeleça premissas que afetam os valores reportados nas informações trimestrais e notas explicativas. Os resultados reais podem diferir dessas estimativas.

n) Transações em moeda estrangeira

As transações em moeda estrangeira são contabilizadas utilizando-se a taxa de câmbio vigente na data da respectiva transação. Os ativos denominados em moeda estrangeira são convertidos pela taxa de câmbio na data do balanço patrimonial. As variações cambiais são reconhecidas na demonstração dos resultados quando incorridas.

01176-2 VULCABRAS S/A.

50.926.955/0001-42

04.01 - NOTAS EXPLICATIVAS

4. Informações trimestrais Consolidadas

As informações trimestrais consolidadas compreendem a Vulcabras S.A. e suas controladas, a seguir relacionadas:

	% Participação					
	Direta		% Participação indireta		% Participação Total	
	30/06/06	31/03/06	30/06/06	31/03/06	30/06/06	31/03/06
Vulcabras do Nordeste S/A	99,99%	99,99%	-	-	99,99%	99,99%
Comercial Vulcabras Ltda.	6,54%	6,54%	93,46%	93,46%	100,00%	100,00%
VDA Calzados y Art. Dep S/A	-	-	100,00%	100,00%	100,00%	100,00%
Globalcyr S/A	100,00%	100,00%	-	-	100,00%	100,00%

O processo de consolidação incluiu os seguintes principais procedimentos:

- Eliminação dos saldos das contas de ativos e passivos entre as empresas consolidadas;
- Eliminação das participações no capital, reservas e prejuízos acumulados das empresas controladas;
- Eliminação dos saldos de receitas e despesas decorrentes de negócios entre as empresas e de saldos não realizados;
- Destaque do valor da participação dos acionistas minoritários nas informações trimestrais consolidadas;
- Eliminação do deságio em aquisição de investimentos e transferência para resultado de exercício futuro; e
- A conversão das informações trimestrais da VDA Calzados e Globalcyr S/A de suas moedas de origem para o Real, é realizada com base nas taxas correntes na data do encerramento do balanço, com exceção do patrimônio líquido e imobilizado que são convertidos pela taxa histórica. O resultado é convertido pela taxa média mensal.

01176-2 VULCABRAS S/A.

50.926.955/0001-42

04.01 - NOTAS EXPLICATIVAS

4. Informações trimestrais Consolidadas - Continuação

A conciliação do resultado e patrimônio líquido consolidado e da controladora, relativos ao período de três meses findo em 30 de junho de 2006 e exercício findo em 31 de março de 2006 é demonstrada a seguir:

Conciliação do resultado controladora x consolidado

	<u>30/06/06</u>	<u>31/03/06</u>
Lucro na controladora	29.526	24.178
Incentivo fiscal de ICMS registrado no patrimônio líquido das controladas (a)		
(-) Vulcabras Nordeste S.A. – Provin Calçados	(12.422)	(5.216)
(-) Vulcabras Nordeste S.A. – Provin Confecções	(959)	(266)
(-) Vulcabras Nordeste S.A. – Proapi	(2.332)	(922)
(-) Comercial Vulcabras Ltda. – PDCI	(53)	(53)
	(15.766)	(6.457)
Incentivo fiscal de IRPJ registrado no patrimônio líquido da controlada (a)		
(-) Vulcabras Nordeste S.A.	(1.055)	(520)
Outros efeitos no patrimônio das controladas		
Participação minoritárias em controladas consolidadas	7	7
Efeitos da tradução das informações trimestrais da VDA Calzados y Artículos Deportivos S/A de Peso Argentino para Real	1.244	874
	1.251	881
Lucro não realizado na venda de estoques e imobilizado da controladora Vulcabras do Nordeste S/A para as controladas Comercial Vulcabras Ltda e VDA Calzados y Artículos Deportivos S/A (Argentina)		
(-) Lucro não realizado de estoques vendidos da Vulcabras do Nordeste S/A para Comercial Vulcabras Ltda e VDA Calzados y Artículos Deportivos S/A (Argentina)	(1.607)	(832)
(+) Reversão do lucro não realizado de estoques vendidos da Vulcabras do Nordeste S/A para Comercial Vulcabras Ltda e VDA Calzados y Artículos Deportivos S/A (Argentina)	2.583	2.583
(-) Efeito da depreciação sobre lucro na venda de imobilizado da controladora p/ controlada Vulcabras do Nordeste S/A	371	186
	1.347	1.937
Lucro líquido consolidado	15.303	20.019
Incentivos Fiscais lançados diretamente no Patrimônio Líquido	16.821	6.977
Lucro líquido do período ajustado pela reversão dos incentivos fiscais lançados diretamente no Patrimônio Líquido	32.124	26.996

01176-2 VULCABRAS S/A.

50.926.955/0001-42

04.01 - NOTAS EXPLICATIVAS

4. Informações trimestrais Consolidadas - Continuação

(a) As controladas obtiveram incentivos fiscais de ICMS no montante de R\$ 15.766 em 30 de junho de 2006 (R\$ 6.457 em 31 de março de 2006). A controlada Vulcabras do Nordeste S/A obteve também incentivo fiscal de IRPJ no montante de R\$ 1.055 em 30 de junho de 2006 (R\$ 520 em 31 de março de 2006). Os incentivos fiscais são divididos por valor e vencimento conforme segue:

- Provin – calçados - (Programa de Incentivos ao Funcionamento de Empresas mediante operações do Fundo de Desenvolvimento Industrial do Ceará).

Refere-se a Incentivo Fiscal como contrapartida de um programa, já realizado pela Companhia, de investimentos fixos e geração de empregos.

Por este programa a Companhia recebe empréstimos do Banco do Estado do Ceará de 100% do ICMS recolhido no prazo legal, relativo à comercialização de calçados de produção própria. Tais empréstimos sofrem a incidência de TJLP e o prazo de vencimento é de 60 meses. O pagamento pontual destes empréstimos enseja à Companhia um desconto de 99% sobre o valor devido. O valor destes descontos – incentivos fiscais – não podem ser distribuídos e devem ser integralmente utilizados na Companhia. A Companhia reconhece tais descontos por ocasião da concessão do empréstimo, nos termos da legislação, e os contabiliza diretamente em Reserva de Capital, no Patrimônio Líquido.

Os contratos relativos a este programa têm como prazo final setembro de 2021. A partir de setembro de 2011 – e até o final dos contratos – o valor do financiamento será reduzido a 75% do valor do ICMS recolhido, com prazo de financiamento de 36 meses, mantendo-se o mesmo desconto sobre o pagamento pontual do valor devido. O montante do benefício fiscal em 30 de junho de 2006 foi de R\$ 12.422 (R\$ 5.216 em 31 de março de 2006).

- Provin – confecções: Programa semelhante ao anterior, concedido em julho de 2002 quando a Companhia iniciou a produção de confecções. O valor dos empréstimos equivale a 75% do ICMS pago no prazo legal, relativo à comercialização de confecções de produção própria. O prazo dos financiamentos é de 36 meses e o desconto pelo pagamento pontual dos empréstimos é de 75%. Tais incentivos têm por base contratos cuja vigência vai até junho de 2012, sem alterações nas condições.

Aplicam-se a este incentivo as mesmas restrições de usos, encargos e regras de contabilização anteriormente detalhados. O montante em 30 de junho de 2006 foi de R\$ 959 (R\$ 266 em 31 de março de 2006).

01176-2 VULCABRAS S/A.

50.926.955/0001-42

04.01 - NOTAS EXPLICATIVAS

4. Informações trimestrais Consolidadas - Continuação

- Proapi: Programa de Incentivo às Atividades Portuárias e Industriais do Ceará – Por meio deste programa de incentivos às atividades de produção, a Vulcabras recebe do Fundo de Desenvolvimento Industrial financiamento de até 11% do valor FOB de suas exportações. Tais financiamentos são pelo prazo de 60 meses, com encargos de TJLP. No caso de pagamento pontual a Companhia recebe um desconto de 90% do valor devido. Os contratos atuais prevêm a vigência destes incentivos até maio de 2013.

Aplicam-se a este incentivo as mesmas restrições de usos, encargos e regras de contabilização anteriormente detalhados. O montante do benefício fiscal em 30 de junho de 2006 foi de R\$ 2.332 (R\$ 922 em 31 de março de 2006).

- PDCI: Refere-se a incentivo fiscal, através do qual a Companhia recebe empréstimo do Banco do Estado do Ceará de até 60% do ICMS recolhido pela Companhia entre abril de 2001 e março de 2006 apurado sobre as importações beneficiadas pelo Fundo de Desenvolvimento Industrial, através do Programa de Desenvolvimento do Comércio Internacional e das Atividades Portuárias do Ceará – PDCI., com prazo de pagamento de 36 meses, corrigido pela TJLP. O pagamento do empréstimo corresponderá a 25% do valor liberado. As importações beneficiadas serão aquelas relativas a tênis esportivos, componentes e partes de calçados, destinados a estabelecimentos próprios da Companhia situados no Ceará. O montante do benefício fiscal em 30 de junho de 2006 foi de R\$ 53 (R\$ 53 em 31 de março de 2006).

- Incentivo fiscal de imposto de renda: Isenção e redução do imposto sobre a renda e adicionais não restituíveis incidentes sobre o lucro da exploração. O montante do benefício fiscal em 30 de junho de 2006 foi de R\$ 1.055 (R\$ 520 em 31 de março de 2006).

Tais incentivos foram contabilizados diretamente no patrimônio líquido das controladas e foram reconhecidos no resultado da controladora através do cálculo da equivalência patrimonial, conforme demonstrado na tabela a seguir:

Incentivo fiscal registrado no patrimônio líquido das controladas	Montante do incentivo	% Participação	Resultado Equivalência	
			30/06/06	31/03/06
Vulcabras Nordeste S.A.	16.768	99,9947	16.768	6.924
Comercial Vulcabras Ltda.	53	100,0000	53	53
			<u>16.821</u>	<u>6.977</u>

01176-2 VULCABRAS S/A.

50.926.955/0001-42

04.01 - NOTAS EXPLICATIVAS

4. Informações Trimestrais Consolidadas - Continuação

Conciliação do patrimônio líquido da controladora x consolidado

	<u>30/06/06</u>	<u>31/03/06</u>
Patrimônio líquido da controladora	149.780	144.433
Lucro não realizado na venda de estoques e imobilizado da controladora Vulcabras do Nordeste S/A para as controladas Comercial Vulcabras Ltda e VDA Calçados e Artículos Deportivos S/A (Argentina)		
(-) Lucro não realizado de estoques vendidos da Vulcabras do Nordeste S/A para Comercial Vulcabras Ltda e VDA Calçados e Artículos Deportivos S/A (Argentina)	(1.607)	(832)
(-) Lucro não realizado na venda de imobilizado para a Vulcabras do Nordeste S/A	(1.233)	(1.418)
Efeito dos lucros não realizados	(2.840)	(2.250)
Patrimônio líquido consolidado	<u>146.940</u>	<u>142.183</u>

5. Disponibilidades e Aplicações Financeiras

	<u>Controladora</u>		<u>Consolidado</u>	
	<u>30/06/06</u>	<u>31/03/06</u>	<u>30/06/06</u>	<u>31/03/06</u>
Fundo fixo	-	-	168	1.540
Conta corrente bancária	2	-	335	459
Conta corrente bancária de controladas no exterior	-	-	4.241	4.242
Aplicações em CDB	-	-	2.500	-
	2	-	7.244	6.241

01176-2 VULCABRAS S/A.

50.926.955/0001-42

04.01 - NOTAS EXPLICATIVAS

6. Contas a Receber

	Controladora		Consolidado	
	30/06/06	31/03/06	30/06/06	31/03/06
Cientes internos	105	126	114.179	121.956
Cientes exportação	-	-	4.141	5.034
Provisão para desconto de pontualidade	(6)	(8)	(4.359)	(4.417)
Devolução de clientes	-	-	(698)	(536)
	99	118	113.263	122.037

A provisão para pontualidade refere-se a descontos concedidos a clientes quando efetuam pagamento no vencimento das duplicatas. O montante é determinado com base no histórico de pagamento por parte dos clientes.

7. Estoques

	Consolidado	
	30/06/06	31/03/06
Produtos acabados de fabricação própria	31.300	25.975
Produtos em fabricação	5.649	5.497
Produtos adquiridos de terceiros	880	1.332
Matérias primas e materiais secundários	16.067	15.782
Importações em andamento	4.280	2.886
Material para reposição	1.350	1.445
Mercadorias em trânsito	3.084	5.521
Provisão para perdas e obsolescência	(3.801)	(3.258)
	58.809	55.180

A Companhia e suas controladas constituem provisão para obsolescência sobre os estoques sem movimentação há mais de 180 dias.

8. Outros Créditos

	Controladora		Consolidado	
	30/06/06	31/03/06	30/06/06	31/03/06
Adiantamento de férias	-	-	126	104
Contas a receber Enro/Guanariana	-	-	870	870
Contas a receber Savegnago	791	962	791	962
Provisão para baixa adiantamento				
Fornecedores	-	-	(829)	(4)
Outros	41	42	808	968
Total	832	1.004	1.766	2.900
(-) Curto prazo	665	775	718	1.796
Longo prazo	167	229	1.048	1.104

01176-2 VULCABRAS S/A.

50.926.955/0001-42

04.01 - NOTAS EXPLICATIVAS

9. Depósitos Judiciais

Em função das contingências fiscais e tributárias e trabalhistas, em que discute diversas ações, a Companhia e suas controladas efetuaram os seguintes depósitos para recursos, mantidos no grupo do realizável a longo prazo até decisão judicial final dessas ações.

	Controladora		Consolidado	
	30/06/06	31/03/06	30/06/06	31/03/06
Fiscais e tributários	480	507	1.888	1.872
Trabalhistas	3.201	2.978	4.685	5.339
	3.681	3.485	6.573	7.211

As controladas Vulcabras do Nordeste S.A. e Comercial Vulcabras Ltda registraram os depósitos judiciais tributários líquidos da provisão para contingência a que se referiam no montante de R\$ 8.808 em 30 de junho de 2006 (R\$ 8.636 em 31 de março de 2006). Esta classificação foi adotada em virtude de não haver a possibilidade de resgate do depósito, a menos que ocorra desfecho favorável da questão para as controladas.

10. Investimentos

	Controladora		Consolidado	
	30/06/06	31/03/06	30/06/06	31/03/06
Participações societárias permanentes				
Em controladas	160.723	152.552	-	-
Outros investimentos	-	-	11	11
	160.723	152.552	11	11

01176-2 VULCABRAS S/A.

50.926.955/0001-42

04.01 - NOTAS EXPLICATIVAS

10. Investimentos - Continuação

Em empresas controladas

a) Dados sobre controladas diretas

Controladora

	30/06/06			31/03/06		
	Vulcabras do Nordeste S.A.	Comercial Vulcabras Ltda.	Globalcyr S/A	Vulcabras do Nordeste S.A.	Comercial Vulcabras Ltda.	Globalcyr S/A
Capital social (a)	97.877	49.000	22	61.500	49.000	22
Patrimônio líquido	154.526	12.756	5.370	148.149	14.337	3.172
Incentivos fiscais - nota 4. (b)	16.768	53	-	6.924	53	-
Outras (c)	226	-	-	-	-	-
Lucro (prejuízo) do período (d)	13.822	(3.582)	1.180	17.514	(2.002)	(717)
Percentual de participação no capital (e)	99,99%	6,54%	100,00%	99,99%	6,54%	100,00%
Equivalência patrimonial (b+c+d) x (e)	30.813	(230)	1.180	24.436	(127)	(717)
Valor dos investimentos	154.518	835	5.370	148.142	937	3.473

A movimentação no período dos investimentos avaliados pelo método de equivalência patrimonial pode ser assim resumida:

	30/06/06	31/03/06
Saldos iniciais	152.552	128.960
Equivalência patrimonial	8.171	23.592
Saldos finais	160.723	152.552

01176-2 VULCABRAS S/A.

50.926.955/0001-42

04.01 - NOTAS EXPLICATIVAS

10. Investimentos - Continuação

b) Dados sobre controlada indireta

A Companhia possui participação indireta nas empresas a seguir relacionadas, através de sua controlada Vulcabras do Nordeste S.A. e Comercial Vulcabras Ltda.

	Controladora			
	30/06/06		31/03/06	
	VDA Calzado e Artículos Deportivos S/A	Comercial Vulcabras Ltda.	VDA Calzado e Artículos Deportivos S/A	Comercial Vulcabras Ltda.
Capital social	8.803	49.000	8.239	49.000
Patrimônio líquido	8.933	12.756	9.936	14.337
Lucro (prejuízo) do período	130	(3.582)	538	(2.002)
Percentual de participação do capital	100,00%	93,46%	100,00%	93,46%

01176-2 VULCABRAS S/A.

50.926.955/0001-42

04.01 - NOTAS EXPLICATIVAS

11. Imobilizado

	Taxas anuais de depreciação	Controladora		Consolidado	
		30/06/06	31/03/06	30/06/06	31/03/06
Moldes	12,5% a 66,67%	125	125	28.790	27.479
Terrenos	-	159	159	1.083	1.083
Móveis e utensílios	10%	1.776	1.776	4.746	4.714
Máquinas e equipamentos	1% a 10%	11.467	11.467	90.628	90.191
Instalações industriais	1 a 14,29%	2.221	2.221	12.487	12.457
Edificações	1,72 a 5,26%	4.642	4.642	29.956	29.956
Computadores e periféricos	20%	1.844	1.844	4.244	4.234
Cessão de direito	-	94	94	107	107
Veículos	20%	199	199	474	474
Equipamentos de Incêndio	10%	26	26	276	276
Equipamentos de Laboratório	10%	48	48	432	408
Equipamentos de Transporte	-	183	183	183	183
Instalações de Escritório	10%	431	431	591	591
Software	20%	785	785	7.970	7.600
Fundo de Comércio	20%	-	-	182	182
Benfeitorias em prédios de terceiros	20%	1.335	1.228	2.877	2.854
Obras em Andamento	-	-	-	384	27
		25.335	25.228	185.410	182.816
Depreciação acumulada		(20.102)	(20.002)	(76.779)	(72.856)
		5.233	5.226	108.631	109.960

01176-2 VULCABRAS S/A.

50.926.955/0001-42

04.01 - NOTAS EXPLICATIVAS

11. Imobilizado - Continuação

A controlada Vulcabras do Nordeste S.A. efetuou em 27 de julho de 2005 a reavaliação parcial de seus ativos. O laudo de reavaliação, elaborado pela empresa LGA – Gerenciamento de Negócios Internacionais naquela data, foi aprovado em AGE realizada em 20 de dezembro de 2005. O resultado da reavaliação está a seguir demonstrado:

	2005			
	Vida útil remanescente (em anos)	Valor Histórico	Valor reavaliado	Reserva de reavaliação
Bens reavaliados				
Terrenos	-	737	924	187
Instalações industriais	1-49	4.272	5.908	1.636
Edificações	19-58	16.714	21.501	4.787
Máquinas e equipamentos	1-19	42.634	52.888	10.254
		<u>64.357</u>	<u>81.221</u>	<u>16.864</u>

A reavaliação na Controlada resultou em uma mais valia de R\$ 16.864, a qual foi registrada como reserva de reavaliação no patrimônio líquido, deduzida da parcela de imposto de renda e contribuição social no montante de R\$ 5.670. A reavaliação na controlada resultou em uma reserva de reavaliação reflexa, proporcional à participação da Controladora na controlada, no montante de R\$ 11.194.

O valor reavaliado de máquinas e equipamentos, instalações e edificações passou a ser depreciado com base na nova vida útil-econômica determinada no laudo de reavaliação do perito.

01176-2 VULCABRAS S/A.

50.926.955/0001-42

04.01 - NOTAS EXPLICATIVAS

11. Imobilizado - Continuação

A Controlada adotou a estratégia de realizar as reavaliações dos seus ativos pelo sistema rotativo, efetuando periodicamente, reavaliações parciais, por rodízio, com cronogramas definidos, de forma a cobrir a totalidade dos ativos a reavaliar a cada período de quatro anos, conforme descrito a seguir:

	Reavaliação programada		
	2005	2006	2009
Moldes	-	A reavaliar	-
Terrenos	Reavaliado	-	A reavaliar
Móveis e utensílios	-	A reavaliar	-
Máquinas e equipamentos	Reavaliado	-	A reavaliar
Instalações industriais	Reavaliado	-	A reavaliar
Edificações	Reavaliado	-	A reavaliar
Computadores e periféricos	-	A reavaliar	-
Veículos	-	A reavaliar	-
Equipamentos de Incêndio	-	A reavaliar	-
Equipamentos de Laboratório	-	A reavaliar	-
Instalações de Escritório	-	A reavaliar	-
Benfeitorias em prédios de terceiros	-	A reavaliar	-

12. Transações com Partes Relacionadas

Os saldos em 30 de junho de 2006 e 31 de março 2006 estão assim compostos:

Controladora

	30/06/06	31/03/06
Mútuo com controladas		
Vulcabras do Nordeste S.A.	3.561	8.018
	3.561	8.018
Receitas (despesas)		
Vulcabras do Nordeste S.A.	446	261

01176-2 VULCABRAS S/A.

50.926.955/0001-42

04.01 - NOTAS EXPLICATIVAS

12. Transações com Partes Relacionadas - Continuação

Consolidado

	<u>30/06/06</u>	<u>31/03/06</u>
Saldos (Passivos):		
Contas a pagar a partes relacionadas	<u>(3.955)</u>	(6.788)
Reebok Internacional – Royalties	<u>(3.955)</u>	(6.788)
Receitas (despesas)	<u>(12.264)</u>	(8.183)
Reebok Internacional – Royalties	<u>(12.264)</u>	(8.183)

a) Com sociedades controladas

Dada à natureza dos negócios, a empresa controlada Vulcabras do Nordeste S.A. mantém com a controladora operações de compra e venda. Em razão de grande parte dos negócios envolverem produtos de final de coleções e/ou produtos com pequenos defeitos, tais transações, quando referentes a produtos destas classificações, são realizadas com descontos de 10% a 30%, equivalentes àqueles praticados com terceiros. O montante líquido total dessas transações em 30 de junho de 2006 foi de R\$ 172 (R\$ 116 em 31 de março 2006).

As Companhias também mantiveram entre si mútuos financeiros destinados a cobrir necessidades temporárias de caixa, sobre os quais incidiram encargos relativos a variação do CDI. Em 30 de junho de 2006 este saldo montava R\$ 11.463 (R\$ 8.018. em 31 de março de 2006).

01176-2 VULCABRAS S/A.

50.926.955/0001-42

04.01 - NOTAS EXPLICATIVAS

12. Transações com Partes Relacionadas - Continuação

b) Contas a pagar a partes relacionadas

A controlada Vulcabras do Nordeste S,A, e Globalcyr S/A, efetuam pagamento de royalties à Reebok internacional que incidem sobre as receitas de vendas. Em 30 de junho de 2006, o saldo líquido montava R\$ 3.955 (R\$ 6.788 em 31 de março de 2006).

c) Preço de transferência

A Controladora e suas controladas realizaram a análise do preço de transferência, principalmente nas operações entre as Controladas Vulcabras do Nordeste S.A., VDA Calzados y Artículos Deportivos S.A. e Globalcyr S.A., localizadas no Brasil, Argentina e Uruguai, respectivamente. Nesta análise foram considerados os seguintes principais aspectos:

- A Controlada brasileira não efetua importações de partes relacionadas;
- A Controlada brasileira utiliza preço médio de venda praticado no mercado interno, líquido dos impostos e despesas com venda, comparando o mesmo com o preço praticado no mercado externo.

Após a comparação das receitas de exportação com as vendas internas no mercado nacional, verificou-se que os preços praticados no mercado externo não representam menos que 90% dos preços praticados no mercado interno, e a Companhia ficou dispensada de arbitrar a receita reconhecida, de acordo com a lei nº. 9.430/96. com alterações pela lei nº. 11.196/2005

Em 01 de Janeiro de 2006 a Comercial Vulcabras Ltda. adquiriu os ativos das partes relacionadas Comercial Kegi Ltda e Comercial PGG Ltda. por R\$ 1.021, correspondente ao valor do patrimônio líquido.

01176-2 VULCABRAS S/A.

50.926.955/0001-42

04.01 - NOTAS EXPLICATIVAS

13. Imposto de Renda e Contribuição Social

A composição da despesa com imposto de renda e contribuição social nas controladas é a seguinte:

	Consolidado	
	30/06/06	31/03/06
Imposto de renda do período	(1.055)	(374)
Contribuição social do período	(394)	(141)
Impostos devidos em outros países (VDA Calzados – Argentina)	(79)	(274)
Despesa de imposto de renda e contribuição social	(1.528)	(789)

A conciliação da despesa de imposto de renda e contribuição social, calculados pela aplicação das alíquotas vigentes, e os valores refletidos no resultado do período de três meses findo em 30 de junho de 2006 e exercício findo em 31 de março de 2006, está demonstrada a seguir:

	Consolidado	
	30/06/06	31/03/06
Lucro antes do imposto de renda e da contribuição social	2.818	6.015
Imposto de renda e contribuição social a taxa nominal (34%)	(958)	(2.045)
Ajustes para cálculo da taxa efetiva:		
Compensação de prejuízos fiscais e bases de cálculo negativas da contribuição social	638	628
Outros (adições e exclusões)	(1.208)	628
	(1.528)	(789)
Alíquota efetiva	54,22%	13,12%

01176-2 VULCABRAS S/A.

50.926.955/0001-42

04.01 - NOTAS EXPLICATIVAS

14. Imposto de Renda e Contribuição Social Diferidos

A Controlada Vulcabras do Nordeste S.A, fundamentada na expectativa de geração de lucros tributáveis futuros, reconheceu em 31 de março de 2006 créditos tributários sobre prejuízos fiscais e bases negativas de contribuição social que não possuem prazo prescricional e cuja compensação está limitada a 30% dos lucros anuais tributáveis, no montante de R\$ 14.793. O imposto de renda diferido foi registrado à alíquota de 15%, com o adicional de 10%. A contribuição social diferida foi registrada à alíquota de 9% .

O imposto de renda e contribuição social diferidos apresentam a seguinte natureza:

	30/06/2006		31/03/2006	
	Imposto de renda	Contribuição social	Imposto de renda	Contribuição social
Prejuízos fiscais e base negativa de contribuição social	39.932	44.778	42.856	45.320
Valor – 25% e 9%	9.983	4.030	10.714	4.079
(-) Parcela de curto prazo	2.902	1.287	3.139	1.373
(=) Parcela de longo prazo	7.081	2.743	7.575	2.706

De acordo com as projeções elaboradas pela administração da empresa, o imposto de renda e a contribuição social diferidos em 30 de junho de 2006, serão realizados nos seguintes prazos:

	30/06/2006
2006	4.189
2007	4.912
2008	4.912
Total	14.013

A composição da despesa com imposto de renda e contribuição social é a seguinte:

	Consolidado	
	30/06/06	31/03/06
Imposto de renda do período	(1.055)	(374)
Contribuição social do período	(394)	(141)
Impostos devidos em outros países (VDA Calzados – Argentina)	(79)	(274)
Imposto de renda e contribuição social diferidos	14.013	14.793
Receita (Despesa) de imposto de renda e contribuição social	12.485	14.004

01176-2 VULCABRAS S/A.

50.926.955/0001-42

04.01 - NOTAS EXPLICATIVAS

15. Empréstimos e Financiamentos

	Consolidado					
	30/06/06			31/03/06		
	Circulante	Longo prazo	Total	Circulante	Longo prazo	Total
Cédulas de Crédito Industrial com encargos de TJLP + juros de 4,0% a 6,0% a.a. e 10,5% a.a. líquido	5.383	40.645	46.028	4.081	42.188	46.269
Empréstimo do sistema BNDES com encargos de TJLP + juros De 3,5% a 6,0% a.a.	17.253	14.228	31.481	35.197	218	35.415
Empréstimo em pesos argentinos pela VDA Calzados y Artículos Deportivos S/A à taxa fixa de 8,0% a 9,0% a.a.	24.277	-	24.277	22.100	-	22.100
Total de financiamentos	46.913	54.873	101.786	61.378	42.406	103.784
(-) Disponibilidades e aplicações			<u>(7.244)</u>			<u>(6.241)</u>
Total de financiamento líquido das disponibilidades e aplicações			<u>94.542</u>			<u>97.543</u>

Os montantes a longo prazo em 30 de junho de 2006 e 31 de março de 2006 têm a seguinte composição por ano de vencimento.

	Consolidado	
	30/06/06	31/03/06
2007	15.871	5.704
2008	10.816	10.211
2009	10.595	10.047
2010	9.774	9.150
Após 2010	7.817	7.294
	<u>54.873</u>	42.406

01176-2 VULCABRAS S/A.

50.926.955/0001-42

04.01 - NOTAS EXPLICATIVAS

15. Empréstimos e Financiamentos - Continuação

Em garantia dos financiamentos foram oferecidas notas promissórias avalizadas, alienação fiduciária de bens, caução de duplicadas e hipoteca do prédio industrial da Vulcabras do Nordeste S.A. e avais da empresa ligada Grendene S/A. Os financiamentos contratados em Pesos Argentinos, pela subsidiária naquele país – VDA – estão garantidos por avais da controlada Vulcabras do Nordeste S/A e do acionista controlador.

16. Financiamentos Incentivados

As operações das controladas Vulcabras do Nordeste S.A. e Comercial Vulcabras Ltda. no Estado do Ceará gozam de incentivos fiscais de financiamento para investimentos próprios de suas áreas de instalação e das atividades que desenvolve.

Os contratos de financiamento prevêem a concessão de descontos que variam de 75% a 99% sobre o montante recebido, na liquidação de cada parcela na data de vencimento.

Em 30 de junho de 2006 a conta de financiamentos incentivados nas controladas registra o valor de R\$ 4.722 (R\$ 4.252 em 31 de março de 2006), relativos à parcela de 1% a 25% a ser pago pelas controladas. O saldo de 75% a 99% remanescente tem sido creditado ao patrimônio líquido das controladas, subconta de reserva de capital, no momento da contabilização do ICMS a pagar, o qual montou em R\$ 15.766 (R\$ 6.457 em 31 de março de 2006) em 30 de junho de 2006.

Os financiamentos incentivados têm seus vencimentos assim programados:

	Consolidado	
	30/06/06	31/03/06
2006	476	680
2007	879	771
2008	900	881
2009	1.079	830
2010	1.388	1.090
	4.722	4.252
(-) Total curto prazo	725	680
(=) Total longo prazo	3.997	3.572

01176-2 VULCABRAS S/A.

50.926.955/0001-42

04.01 - NOTAS EXPLICATIVAS

17. Programa de Recuperação Fiscal - REFIS

A Companhia aderiu ao Programa de Recuperação Fiscal – REFIS, visando um sistema especial de parcelamento e pagamento de suas obrigações fiscais e previdenciárias existentes em 29 de fevereiro de 2000. Para liquidação dos valores correspondentes à multas e juros foram oferecidos créditos tributários decorrentes de prejuízos fiscais de imposto de renda e da base negativa de contribuição social. No período de três e seis meses findos em 31 de março e 30 de junho de 2006, o saldo a pagar do REFIS apresentou a seguinte movimentação:

	Controladora	
	30/06/06	31/03/06
Saldo inicial	6.316	6.426
Amortizações	(170)	(200)
Encargos TJLP, honorários, multa e juros	80	90
Saldo final	6.226	6.316

Até 30 de outubro de 2004 o saldo apurado após a compensação das multas e juros foi liquidado com o pagamento de 1,2% sobre o faturamento da Controladora. A partir desta data o pagamento passou a incluir duas vezes o valor da atualização mensal.

A Companhia deu em garantia seu imóvel localizado em Jundiaí – São Paulo, avaliado em R\$ 15.880 através de hipoteca pelo valor da dívida do REFIS.

18. Provisões para Contingências

	Controladora		Consolidado	
	30/06/06	31/03/06	30/06/06	31/03/06
Curto prazo				
Trabalhistas	6.651	7.258	6.651	7.258
Cíveis	390	513	390	513
	7.041	7.771	7.041	7.771
Longo prazo				
Trabalhistas	3.585	1.842	3.769	1.986
Tributárias	-	-	1.408	1.365
Cíveis	120	120	120	120
	3.705	1.962	5.297	3.471
	10.746	9.733	12.338	11.242

01176-2 VULCABRAS S/A.

50.926.955/0001-42

04.01 - NOTAS EXPLICATIVAS

18. Provisões para Contingências - Continuação

a) Ações trabalhistas (consolidado)

Diversas ações trabalhistas, no montante de R\$ 13.305.(R\$ 14.159 em 31 de março de 2006), para as quais a Companhia e suas controladas mantém depositado judicialmente o valor de R\$ 3.070 em 30 de junho de 2006 (R\$ 5.339 em 31 março de 2006), substancialmente representados por verbas rescisórias, horas extras, diferenças salariais, férias, FGTS e aviso prévio. Baseada na opinião dos consultores jurídicos, a administração da Companhia e suas controladas decidiram por constituir provisão para as ações avaliadas como de perda provável, no montante consolidado de R\$ 10.420 (R\$ 9.244 em 31 de março 2006).

b) Ações tributárias (consolidado)

Referem-se grande parte às compensações pela Vulcabras do Nordeste S.A. e Comercial Vulcabras Ltda. de PIS, COFINS, Imposto de Importação e IOF com apólices da dívida pública, para os quais foram efetuados os depósitos judiciais nos anos de 2000 e 2001, através de processo da 15ª Vara Federal SP e provisionado o valor no passivo, atualizado pela taxa SELIC.

As controladas Vulcabras do Nordeste S.A. e Comercial Vulcabras Ltda registraram os depósitos judiciais tributários líquidos da provisão para contingência a que se referiam no montante de R\$ 8.808 em 30 de junho de 2006 (R\$ 8.636 em 31 de março de 2006). Esta classificação foi adotada em virtude de não haver a possibilidade de resgate do depósito, a menos que ocorra desfecho favorável da questão para as controladas.

c) Ações cíveis (consolidado)

Diversas ações cíveis, num montante de R\$ 5.955 em 30 de junho de 2006 (R\$ 7.228 em 31 de março de 2006), com grande parte pleiteando danos morais e materiais. Baseado na opinião dos consultores jurídicos, a administração decidiu por constituir provisão somente para as ações classificadas como perdas prováveis, no montante aproximado de R\$ 510 (R\$ 633 em 31 de março 2006).

01176-2 VULCABRAS S/A.

50.926.955/0001-42

04.01 - NOTAS EXPLICATIVAS

19. Resultado não Operacional

	Controladora		Consolidado	
	30/06/06	30/06/05	30/06/06	30/06/05
Aluguéis	713	735	713	735
Resultado na venda do imobilizado	29	-	130	22
Outras receitas (despesas) não operacionais	51	66	624	966
	793	801	1.467	1.723

20. Capital Social

A ação preferencial não tem direito a voto, mas gozam de um dividendo fixo não cumulativo. É assegurado às ações preferenciais um dividendo igual ao das ordinárias, quando a essa for atribuído um dividendo superior a 8%.

De acordo com o Estatuto da Companhia é assegurado aos acionistas, dividendo mínimo obrigatório de 25% sobre o lucro líquido do exercício, ajustado na forma do artigo 202 da Lei 6.404/76. Durante o exercício corrente, a Companhia não efetuou pagamento de dividendos relativo ao lucro do exercício em virtude da existência de prejuízos acumulados.

21. Seguros (Não revisado)

Em 30 de junho de 2006 e 31 de março de 2006, a cobertura de seguros é considerada suficiente, pela Administração, para cobrir eventuais sinistros. Os montantes das coberturas para 30 de junho de 2006 são resumidas a seguir:

Coberturas	
Incêndio, Raio e Explosão.	50.000
Danos Elétricos	2.000
Despesas Fixas - P.I. 6 meses	115.000
All Risks - Equipamentos Portáteis	15
Equipamentos Eletrônicos (sem Roubo)	100
Roubo Qualificado de Bens	400
Roubo de Valores no Interior do Estabelecimento	60
Vendaval / fumaça	3.000
Seguro derrame d'água / sprinklers	30
Fidelidade empregados	20
	170.625

01176-2 VULCABRAS S/A.

50.926.955/0001-42

04.01 - NOTAS EXPLICATIVAS

22. Instrumentos Financeiros

O valor de mercado estimado dos instrumentos financeiros, principalmente caixa e equivalentes de caixa, contas a receber, e instrumentos financeiros de curto prazo, se aproxima do seu valor contábil por causa do curto prazo de vencimento desses instrumentos.

Os valores de mercado estimados de empréstimos e financiamentos são baseados em taxas de juros em 30 de junho de 2006 e 31 de março 2006 para transações com características similares, os quais estão próximos dos valores contábeis.

Fatores de Risco

Os fatores de risco que afetam os instrumentos financeiros da Companhia são os seguintes:

(i) Risco de taxa de câmbio e taxa de juros

Os riscos da taxa de câmbio e taxa de juros relaciona-se com a possibilidade da Companhia e suas controladas computar prejuízos derivados de flutuações nas taxas de câmbio e de juros, aumentando os saldos de dívida com empréstimos obtidos no mercado e as despesas financeiras correspondentes.

(ii) Risco operacional de crédito

O risco está relacionado à possibilidade da Companhia computar prejuízos derivados de dificuldades em cobrar os valores faturados aos clientes. Para que esse tipo de risco seja reduzido, a Companhia realiza análises de crédito auxiliando a gerência de risco quanto a problemas de cobrança e monitora o contas a receber.

(iii) Risco de crédito financeiro

Não há concentração de recursos disponíveis que não tenha sido mencionado acima que poderia, se eliminado repentinamente, impactar severamente a operação da Companhia.

01176-2 VULCABRAS S/A.

50.926.955/0001-42

05.01 - COMENTÁRIO DO DESEMPENHO DA COMPANHIA NO TRIMESTRE

Comentado no Grupo 08 – Comentário do Desempenho Consolidado

01.01 - IDENTIFICAÇÃO

1 - CÓDIGO CVM 01176-2	2 - DENOMINAÇÃO SOCIAL VULCABRAS S/A.	3 - CNPJ 50.926.955/0001-42
---------------------------	--	--------------------------------

06.01 - BALANÇO PATRIMONIAL ATIVO CONSOLIDADO (Reais Mil)

1 - CÓDIGO	2 - DESCRIÇÃO	3 - 30/06/2006	4 - 31/03/2006
1	Ativo Total	325.216	331.229
1.01	Ativo Circulante	188.371	192.474
1.01.01	Disponibilidades	7.244	6.241
1.01.02	Créditos	104.571	113.410
1.01.02.01	Clientes	113.263	122.037
1.01.02.02	Provisão para Devedores Duvidosos	(8.692)	(8.627)
1.01.03	Estoques	58.809	55.180
1.01.04	Outros	17.747	17.643
1.01.04.01	Créditos Fiscais	5.412	5.137
1.01.04.02	IRPJ e CSLL Diferidos	4.189	4.512
1.01.04.03	Adiantamentos a fornecedores	3.094	2.742
1.01.04.04	Contas a receber de partes relacionadas	0	0
1.01.04.05	Outros créditos	718	1.796
1.01.04.06	Despesas Antecipadas	4.334	3.456
1.02	Ativo Realizável a Longo Prazo	28.203	28.784
1.02.01	Créditos Diversos	7.349	7.987
1.02.01.01	Aplicações Financeiras	776	776
1.02.01.02	Depósitos Judiciais	6.573	7.211
1.02.01.03	Outros	0	0
1.02.02	Créditos com Pessoas Ligadas	0	0
1.02.02.01	Com Coligadas	0	0
1.02.02.02	Com Controladas	0	0
1.02.02.03	Com Outras Pessoas Ligadas	0	0
1.02.03	Outros	20.854	20.797
1.02.03.01	Bens não Destinados a Atividade	0	0
1.02.03.02	Créditos Fiscais	2.892	3.213
1.02.03.03	IRPJ e CSLL Diferidos	9.824	10.281
1.02.03.04	Despesas Antecipadas	7.090	6.199
1.02.03.05	Outros Creditos	1.048	1.104
1.03	Ativo Permanente	108.642	109.971
1.03.01	Investimentos	11	11
1.03.01.01	Participações em Coligadas	0	0
1.03.01.02	Participações em Controladas	0	0
1.03.01.03	Outros Investimentos	11	11
1.03.02	Imobilizado	108.631	109.960
1.03.03	Diferido	0	0

01.01 - IDENTIFICAÇÃO

1 - CÓDIGO CVM 01176-2	2 - DENOMINAÇÃO SOCIAL VULCABRAS S/A.	3 - CNPJ 50.926.955/0001-42
---------------------------	--	--------------------------------

06.02 - BALANÇO PATRIMONIAL PASSIVO CONSOLIDADO (Reais Mil)

1 - CÓDIGO	2 - DESCRIÇÃO	3 - 30/06/2006	4 - 31/03/2006
2	Passivo Total	325.216	331.229
2.01	Passivo Circulante	93.417	118.775
2.01.01	Empréstimos e Financiamentos	47.638	62.058
2.01.01.01	Empréstimos e Financiamentos	46.913	61.378
2.01.01.02	Financiamentos Incentivados	725	680
2.01.02	Debêntures	0	0
2.01.03	Fornecedores	14.268	22.551
2.01.04	Impostos, Taxas e Contribuições	5.707	7.831
2.01.05	Dividendos a Pagar	0	0
2.01.06	Provisões	16.635	14.811
2.01.06.01	Provisões para Férias, 13º e Encargos	9.576	6.986
2.01.06.02	Provisão para Contingências	7.041	7.771
2.01.06.03	Outras Provisões	18	54
2.01.07	Dívidas com Pessoas Ligadas	3.955	6.788
2.01.08	Outros	5.214	4.736
2.02	Passivo Exigível a Longo Prazo	83.590	69.002
2.02.01	Empréstimos e Financiamentos	58.870	45.978
2.02.01.01	Empréstimos e Financiamentos	54.873	42.406
2.02.01.02	Financiamentos Incentivados	3.997	3.572
2.02.02	Debêntures	0	0
2.02.03	Provisões	5.297	3.471
2.02.03.01	Provisão para Contingências	5.297	3.471
2.02.04	Dívidas com Pessoas Ligadas	0	0
2.02.04.01	Dívidas com Outras Pessoas Ligadas	0	0
2.02.05	Outros	19.423	19.553
2.02.05.01	Programa de Recuperação Fiscal - REFIS	6.226	6.316
2.02.05.02	Impostos Diferidos s/ Reav. Imobilizado	11.946	11.965
2.02.05.03	Outros	1.251	1.272
2.02.05.04	Crédito para Futuro Aumento de Capital	0	0
2.03	Resultados de Exercícios Futuros	1.262	1.262
2.04	Participações Minoritárias	7	7
2.05	Patrimônio Líquido	146.940	142.183
2.05.01	Capital Social Realizado	146.999	146.999
2.05.02	Reservas de Capital	0	0
2.05.03	Reservas de Reavaliação	24.582	25.446
2.05.03.01	Ativos Próprios	0	0
2.05.03.02	Controladas/Coligadas	0	0
2.05.04	Reservas de Lucro	0	0
2.05.04.01	Legal	0	0
2.05.04.02	Estatutária	0	0
2.05.04.03	Para Contingências	0	0
2.05.04.04	De Lucros a Realizar	0	0
2.05.04.05	Retenção de Lucros	0	0
2.05.04.06	Especial p/ Dividendos Não Distribuídos	0	0
2.05.04.07	Outras Reservas de Lucro	0	0

01.01 - IDENTIFICAÇÃO

1 - CÓDIGO CVM 01176-2	2 - DENOMINAÇÃO SOCIAL VULCABRAS S/A.	3 - CNPJ 50.926.955/0001-42
---------------------------	--	--------------------------------

06.02 - BALANÇO PATRIMONIAL PASSIVO CONSOLIDADO (Reais Mil)

1 - CÓDIGO	2 - DESCRIÇÃO	3 - 30/06/2006	4 - 31/03/2006
2.05.05	Lucros/Prejuízos Acumulados	(24.641)	(30.262)

01.01 - IDENTIFICAÇÃO

1 - CÓDIGO CVM 01176-2	2 - DENOMINAÇÃO SOCIAL VULCABRAS S/A.	3 - CNPJ 50.926.955/0001-42
---------------------------	--	--------------------------------

07.01 - DEMONSTRAÇÃO DO RESULTADO CONSOLIDADO (Reais Mil)

1 - CÓDIGO	2 - DESCRIÇÃO	3 - 01/04/2006 a 30/06/2006	4 - 01/01/2006 a 30/06/2006	5 - 01/04/2005 a 30/06/2005	6 - 01/01/2005 a 30/06/2005
3.01	Receita Bruta de Vendas e/ou Serviços	123.480	234.491	111.593	205.361
3.02	Deduções da Receita Bruta	(26.929)	(49.777)	(31.291)	(48.935)
3.03	Receita Líquida de Vendas e/ou Serviços	96.551	184.714	80.302	156.426
3.04	Custo de Bens e/ou Serviços Vendidos	(55.911)	(103.390)	(41.541)	(85.787)
3.05	Resultado Bruto	40.640	81.324	38.761	70.639
3.06	Despesas/Receitas Operacionais	(44.670)	(79.973)	(33.979)	(63.951)
3.06.01	Com Vendas	(25.527)	(47.966)	(17.683)	(32.895)
3.06.02	Gerais e Administrativas	(10.112)	(14.595)	(6.827)	(12.017)
3.06.03	Financeiras	(8.967)	(17.348)	(9.304)	(18.874)
3.06.03.01	Receitas Financeiras	903	2.154	3.202	3.388
3.06.03.02	Despesas Financeiras	(9.870)	(19.502)	(12.506)	(22.262)
3.06.04	Outras Receitas Operacionais	0	0	0	0
3.06.05	Outras Despesas Operacionais	(64)	(64)	(165)	(165)
3.06.06	Resultado da Equivalência Patrimonial	0	0	0	0
3.07	Resultado Operacional	(4.030)	1.351	4.782	6.688
3.08	Resultado Não Operacional	833	1.467	932	1.723
3.08.01	Receitas	833	1.467	932	1.723
3.08.02	Despesas	0	0	0	0
3.09	Resultado Antes Tributação/Participações	(3.197)	2.818	5.714	8.411
3.10	Provisão para IR e Contribuição Social	(739)	(1.528)	(2.460)	(3.021)
3.11	IR Diferido	(780)	14.013	0	0
3.12	Participações/Contribuições Estatutárias	0	0	0	0
3.12.01	Participações	0	0	0	0
3.12.02	Contribuições	0	0	0	0
3.13	Reversão dos Juros sobre Capital Próprio	0	0	0	0

01.01 - IDENTIFICAÇÃO

1 - CÓDIGO CVM 01176-2	2 - DENOMINAÇÃO SOCIAL VULCABRAS S/A.	3 - CNPJ 50.926.955/0001-42
---------------------------	--	--------------------------------

07.01 - DEMONSTRAÇÃO DO RESULTADO CONSOLIDADO (Reais Mil)

1 - CÓDIGO	2 - DESCRIÇÃO	3 - 01/04/2006 a 30/06/2006	4 - 01/01/2006 a 30/06/2006	5 - 01/04/2005 a 30/06/2005	6 - 01/01/2005 a 30/06/2005
3.14	Participações Minoritárias	0	0	0	0
3.15	Lucro/Prejuízo do Período	(4.716)	15.303	3.254	5.390
	NÚMERO AÇÕES, EX-TESOURARIA (Mil)	7.000.000	7.000.000	7.000.000	7.000.000
	LUCRO POR AÇÃO (Reais)		0,00219	0,00046	0,00077
	PREJUÍZO POR AÇÃO (Reais)	(0,00067)			

01176-2 VULCABRAS S/A.

50.926.955/0001-42

08.01 - COMENTÁRIO DO DESEMPENHO CONSOLIDADO NO TRIMESTRE

Jundiaí (SP), 7 de Agosto de 2006

DESTAQUES DO 2º TRIMESTRE DE 2.006 ¹

- **O faturamento cresceu 10,7% e a ROL 20,2% (sobre 2T05)**
- **Margem Bruta de 42,1% da ROL**
- **LAJIDA de 24% da ROL**

Como consequência da manutenção da sobrevalorização do Real em relação ao Dólar, os fatores que vêm afetando o setor de calçados nos últimos 2 anos - *queda de exportações e aumento expressivo das importações* - continuaram a penalizar o desempenho da indústria nacional.

O aumento da oferta pelo efeito combinado do aumento das importações e do direcionamento ao mercado local dos volumes antes destinados ao mercado externo dificultou a manutenção das margens na execução de nossa estratégia de ganhar mercado.

A indústria nacional sofreu importante acréscimo de custos devido à elevação do salário mínimo em 17%, que no caso da **Vulcabras** refletiu-se de modo direto e imediato no aumento de nossos custos de pessoal, visto que nosso dissídio coletivo também em abril foi da ordem de 16%.

Expresso em dólares americanos, este aumento foi de 40% nos últimos doze meses, após registrar 28% no período anterior.

Neste cenário mantivemos nossa estratégia de crescimento como meio de atingir escala maior e conquistar ganhos de produtividade que possam se contrapor à perda de competitividade imposta pelos fatores externos.

Com o faturamento crescendo 10,7% no trimestre e 14,2% no semestre podemos dizer que estivemos à frente do desempenho médio da indústria nacional e executamos esta estratégia.

¹ Os comentários deste relatório referem-se às Demonstrações Financeiras Pró-Forma encontradas ao final deste Relatório da Administração, elaboradas conforme item IV das Notas Explicativas às Informações Trimestrais.

01176-2 VULCABRAS S/A.

50.926.955/0001-42

08.01 - COMENTÁRIO DO DESEMPENHO CONSOLIDADO NO TRIMESTRE

FATOS IMPORTANTES

Neste semestre consolidamos nossa divisão de atendimento aos times de futebol. Tivemos a satisfação de ver dois times que patrocinamos com a marca Reebok - São Paulo e Internacional - sagrarem-se como finalistas da Copa Libertadores das Américas.

Em Julho iniciamos o patrocínio de outro tradicional time: o carioca Vasco da Gama.

As coleções de "look retrô" desenvolvida para as torcidas destes times e lançadas na Francal (Julho/06) despertaram grandes interesses e negócios.

As linhas de produtos tecnológicos, tanto em calçados como em confecções, foram ampliadas e terão sua participação no mix de produtos aumentada no segundo semestre.

Na linha de calçados "fashion" alguns lançamentos revelaram-se campeões de venda do segmento.

Em botas profissionais de proteção reafirmamos nossa liderança e pioneirismo ao desenvolver e lançar as Botas Vulcalite.

De alta tecnologia, estas botas, que apresentam a mesma durabilidade das tradicionais e maior resistência às manchas e bactérias, tem um peso de apenas 1/3 dos produtos atualmente disponíveis no mercado.

FATURAMENTO

O faturamento foi de R\$ 123,5 milhões no trimestre e R\$ 234,5 milhões no semestre (R\$111,6 em 2T05 e R\$205,4 em 1S05), representando crescimentos nominais de 11% no trimestre e 14% no semestre.

No mercado interno crescemos 16% no trimestre e 18% no semestre sobre os mesmos períodos do ano anterior.

No mercado externo, em Reais, houve uma queda de 4% em 2T06 e um crescimento de 2% no total do 1S06. Se medido em US\$ teríamos crescido 7% e 18% respectivamente.

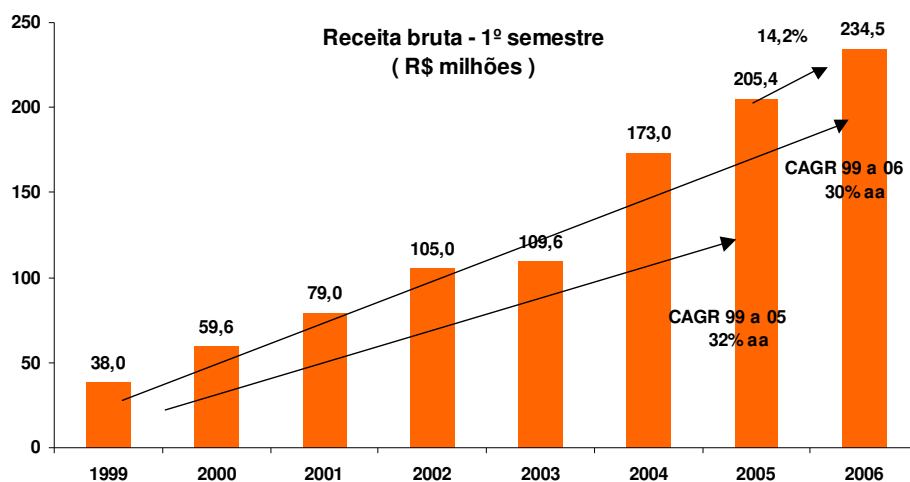
Além das perdas provocadas pela variação cambial, nosso faturamento esteve drasticamente prejudicado em Junho/06 pelas restrições do governo argentino na liberação das licenças de importação, o que bloqueou quase completamente o ingresso de nossos calçados naquele mercado no final do semestre.

01176-2 VULCABRAS S/A.

50.926.955/0001-42

08.01 - COMENTÁRIO DO DESEMPENHO CONSOLIDADO NO TRIMESTRE

No mercado interno crescemos no semestre em todas as nossas linhas de produtos: foram 7% em calçados esportivos, 6% em botas profissionais de proteção e robustos 153% em confecções, impulsionadas pelos uniformes profissionais dos 2 grandes times que patrocinamos no semestre - São Paulo e Internacional, que disputam entre si, neste mês, o campeonato da Libertadores da América.



MARGEM BRUTA

Nossa margem bruta manteve-se em linha com os mais elevados patamares históricos: no trimestre foi de 42%, compondo no semestre 44% (48% em 2T05 e 45% em 1S05).

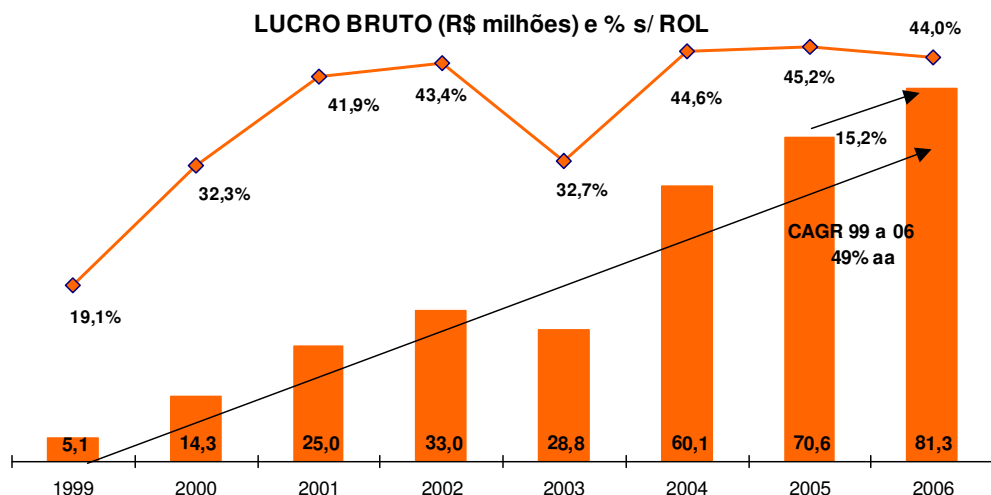
A maior oferta de produtos concorrentes no mercado interno, assim como a apreciação do real não permitiram que os aumentos de custos fossem repassados aos preços e não deverá ser este o meio de ampliarmos a margem bruta na segunda metade do ano.

No segundo semestre planejamos recuperar e superar as margens brutas anteriores através do lançamento de modelos mais produtivos e rentáveis e do aumento dos volumes.

01176-2 VULCABRAS S/A.

50.926.955/0001-42

08.01 - COMENTÁRIO DO DESEMPENHO CONSOLIDADO NO TRIMESTRE



DESPESAS OPERACIONAIS

As despesas operacionais, com um crescimento de 45% no trimestre e 39% no semestre foram resultado de algumas decisões pontuais e já demonstram tendência de retorno ao ritmo anterior de crescimento em linha com a receita.

As despesas comerciais foram influenciadas pelos gastos iniciais de patrocínios de times de futebol e por projetos específicos de melhoria nos controles da atividade comercial que resultaram no aumento do número de clientes e na fidelização dos clientes tradicionais.

Estes projetos foram determinantes para a manutenção do crescimento das vendas no semestre, com resultados que continuarão a se realizar na segunda metade do ano sem a necessidade de manutenção do nível de gastos extraordinários.

As despesas administrativas cresceram principalmente pela contabilização de R\$ 2,5 milhões de acréscimos nas provisões para perdas judiciais e trabalhistas.

Planejamos encerrar o presente exercício com níveis de participação destas despesas sobre a ROL em níveis próximos às nossas médias históricas.

01176-2 VULCABRAS S/A.

50.926.955/0001-42

08.01 - COMENTÁRIO DO DESEMPENHO CONSOLIDADO NO TRIMESTRE

GERAÇÃO DE CAIXA (LAJIDA)

No semestre o LAJIDA representou 24% da ROL, inferiores aos 1S04 e 1S05, mas superiores à nossa média histórica. Em valores absolutos somou R\$ 43,7 milhões, o segundo maior para um primeiro semestre em toda a história da empresa.

O fator que mais influenciou esta queda foi o crescimento das despesas operacionais, secundado pela redução da margem bruta.

As despesas financeiras líquidas tiveram uma redução de R\$1,5 milhões em relação ao 1S05 e o caixa livre após as despesas financeiras foi de R\$26,4 milhões no semestre (R\$29,6 em 1S05).

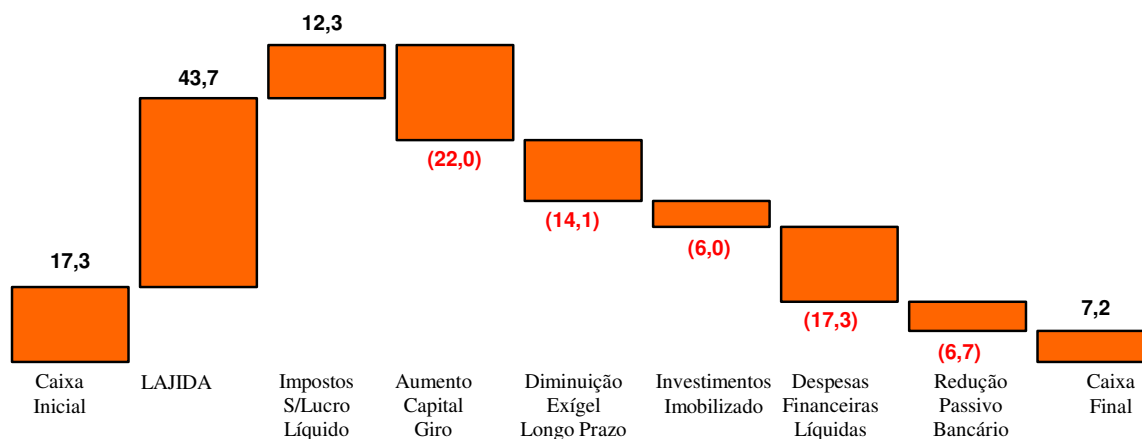
LAJIDA CONSOLIDADO AJUSTADO AOS INCENTIVOS - 06 MESES					
	2006		2005		Varição %
Receita operacional líquida	184.714	100%	156.426	100%	18%
Lucro antes dos impostos	2.818	2%	8.411	5%	-66%
(+) Incentivos fiscais contabilizados no patrimônio líquido	15.766	9%	15.670	10%	1%
(+) Depreciação	7.813	4%	5.537	4%	41%
(+) Despesas financeiras	17.348	9%	18.874	12%	-8%
LAJIDA CONSOLIDADO	43.745	24%	48.492	31%	-10%
(-) Despesas financeiras	(17.348)	9%	(18.874)	12%	-8%
Geração de Caixa após Despesas Financeiras	26.397	14%	29.618	19%	-11%

01176-2 VULCABRAS S/A.

50.926.955/0001-42

08.01 - COMENTÁRIO DO DESEMPENHO CONSOLIDADO NO TRIMESTRE

FLUXO DE CAIXA



QUADRO DE PESSOAL

Encerramos o semestre com 8.987 empregados (7.594 em 1S05) um nível compatível com o crescimento dos volumes de produção que foram de 21% em calçados esportivos, 4% em botas profissionais e 61% em confecções.

Este quadro de pessoal estável e treinado estará apto a obter no 2º semestre índices de produtividade crescentes em modelos relativamente mais complexos e de maior valor.

Auditoria

Informamos que no primeiro semestre de 2006 os auditores independentes Ernst & Young prestaram somente serviços de auditoria.

01176-2 VULCABRAS S/A.

50.926.955/0001-42

08.01 - COMENTÁRIO DO DESEMPENHO CONSOLIDADO NO TRIMESTRE

AGRADECIMENTOS

Encerramos mais um semestre com crescimento acima da média da indústria nacional e margens que, se são menores que as atingidas no período anterior, continuam entre as melhores do setor.

O apoio dos clientes, que procuramos sempre retribuir com produtos e serviços que lhes permitam ampliar seus negócios, foi fator determinante neste desempenho.

Aos fornecedores e prestadores de serviços, às instituições financeiras e aos nossos empregados, renovamos nossos agradecimentos pelos esforços que permitiram os resultados positivos deste período.

A indústria nacional de calçados está enfrentando uma de suas mais duras provas dos últimos anos com a certeza de que nossa atualização tecnológica, nossos índices de produtividade e nossa importância econômica para o país são fundamentos sólidos que nos permitirão ultrapassar este momento e realizar o extraordinário potencial do mercado brasileiro.

01176-2 VULCABRAS S/A.

50.926.955/0001-42

08.01 - COMENTÁRIO DO DESEMPENHO CONSOLIDADO NO TRIMESTRE

VULCABRAS S/. A. E CONSOLIDADO					
DEMONSTRAÇÃO DE RESULTADOS "PRÓ-FORMA"					
(EM MILHARES DE REAIS)					
	2006/2005	30/6/2006	30/6/2005		
Vendas Mercado Interno	18,1%	183.067	78,1%	154.962	75,5%
Vendas Mercado Externo	2,0%	51.424	21,9%	50.399	24,5%
Receita operacional bruta	14,2%	234.491	126,9%	205.361	131,3%
Deduções, abatimentos e impostos	1,7%	(49.777)	26,9%	(48.935)	31,3%
Receita operacional líquida	18,1%	184.714	100,0%	156.426	100,0%
Custo dos produtos vendidos	20,5%	(103.390)	-56,0%	(85.787)	-54,8%
Lucro bruto	15,1%	81.324	44,0%	70.639	45,2%
Despesas operacionais					
Com vendas	45,8%	(47.966)	-26,0%	(32.895)	-21,0%
Administrativas	22,1%	(13.867)	-7,5%	(11.358)	-7,3%
Honorários dos administradores	9,1%	(218)	-0,1%	(200)	-0,1%
Depreciação	11,0%	(510)	-0,3%	(460)	-0,3%
Outras Despesas Operacionais	-61,3%	(64)	0,0%	(165)	-0,1%
Financeiras líquidas	-8,1%	(17.348)	-9,4%	(18.874)	-12,1%
	25,1%	(79.973)	-43,3%	(63.951)	-40,9%
Lucro operacional	-79,8%	1.351	0,7%	6.688	4,3%
Resultado não operacional	-14,9%	1.467	0,8%	1.723	1,1%
Lucro do exercício antes IRPJ / CSSL	-66,5%	2.818	1,5%	8.411	5,4%
Provisão para IRPJ / CSSL	-49,4%	(1.528)	-0,8%	(3.021)	-1,9%
Provisão IR Diferido		14.013	7,6%		
Lucro líquido do exercício	183,9%	15.303	8,3%	5.390	3,4%
Reserva de capital - incentivos de estaduais	0,6%	15.766	8,5%	15.670	10,0%
Reserva de capital - incentivos de IRPJ	-19,0%	1.055		1.302	0,8%
Incentivos Fiscais lançados diretamente no Patrimôn	-0,9%	16.821	9,1%	16.972	10,8%
Lucro líquido do exercício "pro-forma"	43,7%	32.124	17,4%	22.362	14,3%

01176-2 VULCABRAS S/A.

50.926.955/0001-42

08.01 - COMENTÁRIO DO DESEMPENHO CONSOLIDADO NO TRIMESTRE

CONSELHO DE ADMINISTRACAO

Pedro Grendene Bartelle - Presidente
Alexandre Grendene Bartelle - Vice-Presidente
Milton Cardoso dos Santos Filho - Conselheiro

DIRETORIA

Pedro Grendene Bartelle
Andre Luiz da Silva Gluher
Flávio de Carvalho Bento

Diretor de Relacoes com Investidores
Andre Luiz da Silva Gluher

RESPONSAVEL TÉCNICO

Manoel Damiao da Silveira Neto
Contador - CRC - 1 RJ 052266 o-2 "S"- SP

01.01 - IDENTIFICAÇÃO

1 - CÓDIGO CVM 01176-2	2 - DENOMINAÇÃO SOCIAL VULCABRAS S/A.	3 - CNPJ 50.926.955/0001-42
---------------------------	--	--------------------------------

09.01 - PARTICIPAÇÕES EM SOCIEDADES CONTROLADAS E/OU COLIGADAS

1- ITEM	2 - RAZÃO SOCIAL DA CONTROLADA/COLIGADA	3 - CNPJ	4 - CLASSIFICAÇÃO	5 - % PARTICIPAÇÃO NO CAPITAL DA INVESTIDA	6 - % PATRIMÔNIO LÍQUIDO DA INVESTIDORA
7 - TIPO DE EMPRESA		8 - NÚMERO DE AÇÕES DETIDAS NO TRIMESTRE ATUAL (Mil)		9 - NÚMERO DE AÇÕES DETIDAS NO TRIMESTRE ANTERIOR (Mil)	
01	VULCABRAS DO NORDESTE S/A - CONSOLIDADO	00.954.394/0001-17	FECHADA CONTROLADA	99,99	99,99
	EMPRESA COMERCIAL, INDUSTRIAL E OUTRAS		40.390		40.136

01176-2 VULCABRAS S/A.

50.926.955/0001-42

17.01 - RELATÓRIO DA REVISÃO ESPECIAL - SEM RESSALVA

**RELATÓRIO DOS AUDITORES INDEPENDENTES SOBRE A REVISÃO
ESPECIAL**

Aos
Diretores e Acionistas da
Vulcabras S/A

Efetuamos uma revisão especial das Informações Trimestrais (ITR) da **Vulcabras S/A**, individuais e consolidadas, referentes ao trimestre findo em 30 de junho de 2006, compreendendo o balanço patrimonial, as demonstrações do resultado, o relatório de desempenho e as informações relevantes, elaboradas sob a responsabilidade de sua administração, de acordo com as práticas contábeis adotadas no Brasil.

Nossa revisão foi efetuada de acordo com as normas específicas estabelecidas pelo IBRACON - Instituto dos Auditores Independentes do Brasil, em conjunto com o Conselho Federal de Contabilidade - CFC, e consistiu, principalmente, de: a) indagação e discussão com os administradores responsáveis pelas áreas contábil, financeira e operacional da Companhia, quanto aos principais critérios adotados na elaboração das Informações Trimestrais; e b) revisão das informações e dos eventos subseqüentes que tenham ou possam vir a ter efeitos relevantes sobre a situação financeira e as operações da Companhia.

Baseados em nossa revisão especial, não temos conhecimento de nenhuma modificação relevante que deva ser feita nas Informações Trimestrais acima referidas, para que as mesmas estejam de acordo com as práticas contábeis adotadas no Brasil, aplicadas de forma condizente com as normas expedidas pela Comissão de Valores Mobiliários, especificamente aplicáveis à elaboração das Informações Trimestrais.

Jundiaí (SP), 07 de agosto de 2006

ERNST & YOUNG
Auditores Independentes S.S.
CRC- 2SP 015.199/O-6

Paulo Sérgio Dortas
Contador CRC-1BA 015.250/O-8-S-SP

01.01 - IDENTIFICAÇÃO

1 - CÓDIGO CVM 01176-2	2 - DENOMINAÇÃO SOCIAL VULCABRAS S/A.	3 - CNPJ 50.926.955/0001-42
---------------------------	--	--------------------------------

CONTROLADA/COLIGADA

DENOMINAÇÃO SOCIAL VULCABRAS DO NORDESTE S/A - CONSOLIDADO

18.01 - DEMONSTRAÇÃO DO RESULTADO DA CONTROLADA/COLIGADA (Reais Mil)

1 - CÓDIGO	2 - DESCRIÇÃO	3 - 01/04/2006 a 30/06/2006	4 - 01/01/2006 a 30/06/2006	5 - 01/04/2005 a 30/06/2005	6 - 01/01/2005 a 30/06/2005
3.01	Receita Bruta de Vendas e/ou Serviços	136.812	261.702	111.583	205.381
3.02	Deduções da Receita Bruta	(26.913)	(49.795)	(31.261)	(48.869)
3.03	Receita Líquida de Vendas e/ou Serviços	109.899	211.907	80.322	156.512
3.04	Custo de Bens e/ou Serviços Vendidos	(72.060)	(142.165)	(41.729)	(86.207)
3.05	Resultado Bruto	37.839	69.742	38.593	70.305
3.06	Despesas/Receitas Operacionais	(39.906)	(70.766)	(32.024)	(61.447)
3.06.01	Com Vendas	(23.592)	(41.626)	(17.601)	(32.758)
3.06.02	Gerais e Administrativas	(7.216)	(12.296)	(5.016)	(9.761)
3.06.03	Financeiras	(9.034)	(16.780)	(9.242)	(18.763)
3.06.03.01	Receitas Financeiras	862	2.070	3.124	3.222
3.06.03.02	Despesas Financeiras	(9.896)	(18.850)	(12.366)	(21.985)
3.06.04	Outras Receitas Operacionais	0	0	0	0
3.06.05	Outras Despesas Operacionais	(64)	(64)	(165)	(165)
3.06.05.01	Provisão para Perdas com Investimentos	0	0	0	0
3.06.05.02	Reversão prov. p/Perdas com Investimento	0	0	0	0
3.06.05.03	Outras despesas	0	0	0	0
3.06.06	Resultado da Equivalência Patrimonial	0	0	0	0
3.07	Resultado Operacional	(2.067)	(1.024)	6.569	8.858
3.08	Resultado Não Operacional	437	674	550	923
3.08.01	Receitas	437	674	550	923
3.08.02	Despesas	0	0	0	0

01.01 - IDENTIFICAÇÃO

1 - CÓDIGO CVM 01176-2	2 - DENOMINAÇÃO SOCIAL VULCABRAS S/A.	3 - CNPJ 50.926.955/0001-42
---------------------------	--	--------------------------------

CONTROLADA/COLIGADA

DENOMINAÇÃO SOCIAL VULCABRAS DO NORDESTE S/A - CONSOLIDADO

18.01 - DEMONSTRAÇÃO DO RESULTADO DA CONTROLADA/COLIGADA (Reais Mil)

1 - CÓDIGO	2 - DESCRIÇÃO	3 - 01/04/2006 a 30/06/2006	4 - 01/01/2006 a 30/06/2006	5 - 01/04/2005 a 30/06/2005	6 - 01/01/2005 a 30/06/2005
3.09	Resultado Antes Tributação/Participações	(1.630)	(350)	7.119	9.781
3.10	Provisão para IR e Contribuição Social	(740)	(1.529)	0	0
3.11	IR Diferido	(780)	14.013	0	0
3.12	Participações/Contribuições Estatutárias	(124)	(228)	0	0
3.12.01	Participações	(124)	(228)	0	0
3.12.01.01	Participação minoritária	(124)	(228)	0	0
3.12.02	Contribuições	0	0	0	0
3.13	Reversão dos Juros sobre Capital Próprio	0	0	0	0
3.15	Lucro/Prejuízo do Período	(3.274)	11.906	7.119	9.781
	NÚMERO AÇÕES, EX-TESSOURARIA (Mil)	40.390	40.390	40.136	40.136
	LUCRO POR AÇÃO (Reais)		0,29478	0,17737	0,24370
	PREJUÍZO POR AÇÃO (Reais)	(0,08106)			

01176-2 VULCABRAS S/A.

50.926.955/0001-42

18.02 - COMENTÁRIO DO DESEMPENHO DA CONTROLADA/COLIGADA

Controlada/Coligada : VULCABRAS DO NORDESTE S/A - CONSOLIDADO

01.01 - IDENTIFICAÇÃO

1 - CÓDIGO CVM 01176-2	2 - DENOMINAÇÃO SOCIAL VULCABRAS S/A.	3 - CNPJ 50.926.955/0001-42
---------------------------	--	--------------------------------

ÍNDICE

GRUPO	QUADRO	DESCRIÇÃO	PÁGINA
01	01	IDENTIFICAÇÃO	1
01	02	SEDE	1
01	03	DIRETOR DE RELAÇÕES COM INVESTIDORES (Endereço para Correspondência com a Companhia)	1
01	04	REFERÊNCIA DO ITR	1
01	05	COMPOSIÇÃO DO CAPITAL SOCIAL	2
01	06	CARACTERÍSTICAS DA EMPRESA	2
01	07	SOCIEDADES NÃO INCLUÍDAS NAS DEMONSTRAÇÕES FINANCEIRAS CONSOLIDADAS	2
01	08	PROVENTOS EM DINHEIRO	2
01	09	CAPITAL SOCIAL SUBSCRITO E ALTERAÇÕES NO EXERCÍCIO SOCIAL EM CURSO	3
01	10	DIRETOR DE RELAÇÕES COM INVESTIDORES	3
02	01	BALANÇO PATRIMONIAL ATIVO	4
02	02	BALANÇO PATRIMONIAL PASSIVO	5
03	01	DEMONSTRAÇÃO DO RESULTADO	6
04	01	NOTAS EXPLICATIVAS	8
05	01	COMENTÁRIO DO DESEMPENHO DA COMPANHIA NO TRIMESTRE	33
06	01	BALANÇO PATRIMONIAL ATIVO CONSOLIDADO	34
06	02	BALANÇO PATRIMONIAL PASSIVO CONSOLIDADO	35
07	01	DEMONSTRAÇÃO DO RESULTADO CONSOLIDADO	37
08	01	COMENTÁRIO DO DESEMPENHO CONSOLIDADO NO TRIMESTRE	39
09	01	PARTICIPAÇÃO EM SOCIEDADES CONTROLADAS E/OU COLIGADAS	48
17	01	RELATÓRIO DA REVISÃO ESPECIAL	49
		VULCABRAS DO NORDESTE S/A - CONSOLIDADO	
18	01	DEMONSTRAÇÃO DO RESULTADO DA CONTROLADA/COLIGADA	50
18	02	COMENTÁRIO DO DESEMPENHO DA CONTROLADA/COLIGADA	52