

O REGISTRO NA CVM NÃO IMPLICA QUALQUER APRECIÇÃO SOBRE A COMPANHIA, SENDO OS SEUS ADMINISTRADORES RESPONSÁVEIS PELA VERACIDADE DAS INFORMAÇÕES PRESTADAS.

01.01 - IDENTIFICAÇÃO

1 - CÓDIGO CVM 01176-2	2 - DENOMINAÇÃO SOCIAL VULCABRAS S/A.	3 - CNPJ 50.926.955/0001-42
4 - NIRE 23.3000.1985-7		

01.02 - SEDE

1 - ENDEREÇO COMPLETO AV. ANTONIO FREDERICO OZANAN Nº. 1440				2 - BAIRRO OU DISTRITO DA GRAMA	
3 - CEP 13219-001	4 - MUNICÍPIO JUNDIAÍ				5 - UF SP
6 - DDD 011	7 - TELEFONE 4532-1000	8 - TELEFONE 0000-0000	9 - TELEFONE 0000-0000	10 - TELEX 0000000	
11 - DDD 011	12 - FAX 4532-1001	13 - FAX 0000-0000	14 - FAX 0000-0000		
15 - E-MAIL edivaldobrito@reebok.com.br					

01.03 - DIRETOR DE RELAÇÕES COM INVESTIDORES (Endereço para Correspondência com a Companhia)

1 - NOME ANDRE LUIZ DA SILVA GLUHER					
2 - ENDEREÇO COMPLETO AV. ANTONIO FREDIRICO OZANAN, Nº 1440				3 - BAIRRO OU DISTRITO DA GRAMA	
4 - CEP 13219-001	5 - MUNICÍPIO JUNDIAÍ				6 - UF SP
7 - DDD 011	8 - TELEFONE 4532-1000	9 - TELEFONE 0000-0000	10 - TELEFONE 0000-0000	11 - TELEX 0000000	
12 - DDD 011	13 - FAX 4532-1001	14 - FAX 0000-0000	15 - FAX 0000-0000		
16 - E-MAIL edivaldobrito@reebok.com.br					

01.04 - REFERÊNCIA / AUDITOR

EXERCÍCIO SOCIAL EM CURSO		TRIMESTRE ATUAL			TRIMESTRE ANTERIOR		
1 - INÍCIO	2 - TÉRMINO	3 - NÚMERO	4 - INÍCIO	5 - TÉRMINO	6 - NÚMERO	7 - INÍCIO	8 - TÉRMINO
01/01/2006	31/12/2006	3	01/07/2006	30/09/2006	2	01/04/2006	30/06/2006
9 - NOME/RAZÃO SOCIAL DO AUDITOR ERNST YOUNG AUDITORES INDEPENDENTES S.S.					10 - CÓDIGO CVM 00471-5		
11 - NOME DO RESPONSÁVEL TÉCNICO PAULO SERGIO DORTAS					12 - CPF DO RESP. TÉCNICO 219.961.055-15		

01.01 - IDENTIFICAÇÃO

1 - CÓDIGO CVM 01176-2	2 - DENOMINAÇÃO SOCIAL VULCABRAS S/A.	3 - CNPJ 50.926.955/0001-42
---------------------------	--	--------------------------------

01.05 - COMPOSIÇÃO DO CAPITAL SOCIAL

Número de Ações (Mil)	1 - TRIMESTRE ATUAL 30/09/2006	2 - TRIMESTRE ANTERIOR 30/06/2006	3 - IGUAL TRIMESTRE EX. ANTERIOR 30/09/2005
Do Capital Integralizado			
1 - Ordinárias	3.500.000	3.500.000	3.500.000
2 - Preferenciais	3.500.000	3.500.000	3.500.000
3 - Total	7.000.000	7.000.000	7.000.000
Em Tesouraria			
4 - Ordinárias	0	0	0
5 - Preferenciais	0	0	0
6 - Total	0	0	0

01.06 - CARACTERÍSTICAS DA EMPRESA

1 - TIPO DE EMPRESA Empresa Comercial, Industrial e Outras
2 - TIPO DE SITUAÇÃO Operacional
3 - NATUREZA DO CONTROLE ACIONÁRIO Privada Nacional
4 - CÓDIGO ATIVIDADE 1050 - Têxtil e Vestuário
5 - ATIVIDADE PRINCIPAL COM. IMP. EM GERAL NOTADAMENTE DE CALÇADOS, ROUPAS
6 - TIPO DE CONSOLIDADO Total
7 - TIPO DO RELATÓRIO DOS AUDITORES Sem Ressalva

01.07 - SOCIEDADES NÃO INCLUÍDAS NAS DEMONSTRAÇÕES FINANCEIRAS CONSOLIDADAS

1 - ITEM	2 - CNPJ	3 - DENOMINAÇÃO SOCIAL
----------	----------	------------------------

01.08 - PROVENTOS EM DINHEIRO DELIBERADOS E/OU PAGOS DURANTE E APÓS O TRIMESTRE

1 - ITEM	2 - EVENTO	3 - APROVAÇÃO	4 - PROVENTO	5 - INÍCIO PGTO.	6 - ESPÉCIE E CLASSE DE AÇÃO	7 - VALOR DO PROVENTO P/ AÇÃO
----------	------------	---------------	--------------	------------------	------------------------------	-------------------------------

01.01 - IDENTIFICAÇÃO

1 - CÓDIGO CVM 01176-2	2 - DENOMINAÇÃO SOCIAL VULCABRAS S/A.	3 - CNPJ 50.926.955/0001-42
---------------------------	--	--------------------------------

01.09 - CAPITAL SOCIAL SUBSCRITO E ALTERAÇÕES NO EXERCÍCIO SOCIAL EM CURSO

1 - ITEM	2 - DATA DA ALTERAÇÃO	3 - VALOR DO CAPITAL SOCIAL (Reais Mil)	4 - VALOR DA ALTERAÇÃO (Reais Mil)	5 - ORIGEM DA ALTERAÇÃO	7 - QUANTIDADE DE AÇÕES EMITIDAS (Mil)	8 - PREÇO DA AÇÃO NA EMISSÃO (Reais)
----------	-----------------------	--	---------------------------------------	-------------------------	---	---

01.10 - DIRETOR DE RELAÇÕES COM INVESTIDORES

1 - DATA 13/11/2006	2 - ASSINATURA
------------------------	----------------

01.01 - IDENTIFICAÇÃO

1 - CÓDIGO CVM 01176-2	2 - DENOMINAÇÃO SOCIAL VULCABRAS S/A.	3 - CNPJ 50.926.955/0001-42
---------------------------	--	--------------------------------

02.01 - BALANÇO PATRIMONIAL ATIVO (Reais Mil)

1 - CÓDIGO	2 - DESCRIÇÃO	3 - 30/09/2006	4 - 30/06/2006
1	Ativo Total	192.949	170.562
1.01	Ativo Circulante	644	752
1.01.01	Disponibilidades	0	2
1.01.02	Créditos	638	747
1.01.02.01	Clientes	101	99
1.01.02.02	Provisão p/ devedores duvidosos	(17)	(17)
1.01.02.03	Títulos a receber	554	665
1.01.03	Estoques	5	2
1.01.04	Outros	1	1
1.01.04.01	Credito para fut. aumento de capital	0	0
1.01.04.02	Dividendos a receber	0	0
1.01.04.03	Outros creditos - Democrata	0	0
1.01.04.04	Despesas antecipadas	0	0
1.01.04.05	Outros	1	1
1.02	Ativo Realizável a Longo Prazo	3.779	3.854
1.02.01	Créditos Diversos	3.678	3.687
1.02.01.01	Aplicações Financeiras	6	6
1.02.01.02	Depósito p/ Recursos	3.672	3.681
1.02.02	Créditos com Pessoas Ligadas	0	0
1.02.02.01	Com Coligadas	0	0
1.02.02.02	Com Controladas	0	0
1.02.02.03	Com Outras Pessoas Ligadas	0	0
1.02.03	Outros	101	167
1.02.03.01	Bens não destinados a atividade	0	0
1.02.03.02	Títulos da Dívida Pública	0	0
1.02.03.03	Credito p/futuro aumento de capital	0	0
1.02.03.04	Outros	101	167
1.03	Ativo Permanente	188.526	165.956
1.03.01	Investimentos	183.384	160.723
1.03.01.01	Participações em Coligadas	0	0
1.03.01.02	Participações em Controladas	183.384	160.723
1.03.01.03	Outros Investimentos	0	0
1.03.02	Imobilizado	5.142	5.233
1.03.03	Diferido	0	0

01.01 - IDENTIFICAÇÃO

1 - CÓDIGO CVM 01176-2	2 - DENOMINAÇÃO SOCIAL VULCABRAS S/A.	3 - CNPJ 50.926.955/0001-42
---------------------------	--	--------------------------------

02.02 - BALANÇO PATRIMONIAL PASSIVO (Reais Mil)

1 - CÓDIGO	2 - DESCRIÇÃO	3 - 30/09/2006	4 - 30/06/2006
2	Passivo Total	192.949	170.562
2.01	Passivo Circulante	9.269	7.290
2.01.01	Empréstimos e Financiamentos	0	0
2.01.02	Debêntures	0	0
2.01.03	Fornecedores	145	165
2.01.04	Impostos, Taxas e Contribuições	53	47
2.01.05	Dividendos a Pagar	0	0
2.01.06	Provisões	9.066	7.072
2.01.06.01	Provisão para Férias, 13º e Encargos	45	13
2.01.06.02	Provisão para Contingências	9.021	7.041
2.01.06.03	Outras Provisões	0	18
2.01.07	Dívidas com Pessoas Ligadas	0	0
2.01.08	Outros	5	6
2.02	Passivo Exigível a Longo Prazo	12.445	13.492
2.02.01	Empréstimos e Financiamentos	0	0
2.02.02	Debêntures	0	0
2.02.03	Provisões	1.684	3.705
2.02.03.01	Provisão para Contingências	1.684	3.705
2.02.03.02	Provisão para Perdas c/ Investimentos	0	0
2.02.03.03	Outras Provisões	0	0
2.02.04	Dívidas com Pessoas Ligadas	0	0
2.02.05	Outros	10.761	9.787
2.02.05.01	Programa de Recuperação Fiscal - REFIS	6.142	6.226
2.02.05.02	Mútuo com controladas	4.619	3.561
2.02.05.03	Outros	0	0
2.03	Resultados de Exercícios Futuros	0	0
2.05	Patrimônio Líquido	171.235	149.780
2.05.01	Capital Social Realizado	146.999	146.999
2.05.02	Reservas de Capital	0	0
2.05.03	Reservas de Reavaliação	24.201	24.582
2.05.03.01	Ativos Próprios	0	0
2.05.03.02	Controladas/Coligadas	0	0
2.05.04	Reservas de Lucro	0	0
2.05.04.01	Legal	0	0
2.05.04.02	Estatutária	0	0
2.05.04.03	Para Contingências	0	0
2.05.04.04	De Lucros a Realizar	0	0
2.05.04.05	Retenção de Lucros	0	0
2.05.04.06	Especial p/ Dividendos Não Distribuídos	0	0
2.05.04.07	Outras Reservas de Lucro	0	0
2.05.05	Lucros/Prejuízos Acumulados	35	(21.801)

01.01 - IDENTIFICAÇÃO

1 - CÓDIGO CVM 01176-2	2 - DENOMINAÇÃO SOCIAL VULCABRAS S/A.	3 - CNPJ 50.926.955/0001-42
---------------------------	--	--------------------------------

03.01 - DEMONSTRAÇÃO DO RESULTADO (Reais Mil)

1 - CÓDIGO	2 - DESCRIÇÃO	3 - 01/07/2006 a 30/09/2006	4 - 01/01/2006 a 30/09/2006	5 - 01/07/2005 a 30/09/2005	6 - 01/01/2005 a 30/09/2005
3.01	Receita Bruta de Vendas e/ou Serviços	81	253	75	324
3.02	Deduções da Receita Bruta	(21)	(68)	(16)	(82)
3.03	Receita Líquida de Vendas e/ou Serviços	60	185	59	242
3.04	Custo de Bens e/ou Serviços Vendidos	(72)	(223)	(73)	(293)
3.05	Resultado Bruto	(12)	(38)	(14)	(51)
3.06	Despesas/Receitas Operacionais	21.072	49.831	9.777	30.518
3.06.01	Com Vendas	(132)	(270)	(94)	(230)
3.06.02	Gerais e Administrativas	(1.110)	(3.408)	(1.604)	(3.862)
3.06.03	Financeiras	(147)	(715)	(195)	(306)
3.06.03.01	Receitas Financeiras	70	153	21	187
3.06.03.02	Despesas Financeiras	(217)	(868)	(216)	(493)
3.06.04	Outras Receitas Operacionais	0	0	0	0
3.06.04.01	Reversao Provisao p/Perdas c/Investiment	0	0	0	0
3.06.05	Outras Despesas Operacionais	0	0	0	0
3.06.05.01	Provisão p/perdas c/Investimentos	0	0	0	0
3.06.05.03	Outras despesas	0	0	0	0
3.06.06	Resultado da Equivalência Patrimonial	22.461	54.224	11.670	34.916
3.07	Resultado Operacional	21.060	49.793	9.763	30.467
3.08	Resultado Não Operacional	395	1.188	326	1.127
3.08.01	Receitas	395	1.188	326	1.127
3.08.02	Despesas	0	0	0	0
3.09	Resultado Antes Tributação/Participações	21.455	50.981	10.089	31.594
3.10	Provisão para IR e Contribuição Social	0	0	0	0
3.11	IR Diferido	0	0	0	0
3.12	Participações/Contribuições Estatutárias	0	0	0	0

01.01 - IDENTIFICAÇÃO

1 - CÓDIGO CVM 01176-2	2 - DENOMINAÇÃO SOCIAL VULCABRAS S/A.	3 - CNPJ 50.926.955/0001-42
---------------------------	--	--------------------------------

03.01 - DEMONSTRAÇÃO DO RESULTADO (Reais Mil)

1 - CÓDIGO	2 - DESCRIÇÃO	3 - 01/07/2006 a 30/09/2006	4 - 01/01/2006 a 30/09/2006	5 - 01/07/2005 a 30/09/2005	6 - 01/01/2005 a 30/09/2005
3.12.01	Participações	0	0	0	0
3.12.02	Contribuições	0	0	0	0
3.13	Reversão dos Juros sobre Capital Próprio	0	0	0	0
3.15	Lucro/Prejuízo do Período	21.455	50.981	10.089	31.594
	NÚMERO AÇÕES, EX-TESOURARIA (Mil)	7.000.000	7.000.000	7.000.000	7.000.000
	LUCRO POR AÇÃO (Reais)	0,00307	0,00728	0,00144	0,00451
	PREJUÍZO POR AÇÃO (Reais)				

01176-2 VULCABRAS S/A.

50.926.955/0001-42

04.01 - NOTAS EXPLICATIVAS

1. Contexto Operacional

O objeto social da controladora compreende o investimento em outras sociedades, a comercialização nos mercados internos e externos de produtos de vestuários, notadamente nos segmentos de artigos esportivos e calçados masculinos e profissionais. Através de suas controladas Vulcabras do Nordeste S.A., Comercial Vulcabras Ltda., [Vulcabras Distribuidora de Artigos Esportivos Ltda.](#), Globalcyr S/A (Uruguay) e VDA Calzados y Artículos Deportivos S.A. (Argentina), a sociedade objetiva ainda a fabricação de tais produtos. As marcas administradas pela sociedade compreendem:

Marcas Próprias: Botas de borracha, PVC e EVA destinadas ao uso profissional, comercializadas sob a marca Vulcabras.

Marcas Licenciadas: As controladas Vulcabras do Nordeste S.A. e Comercial Vulcabras Ltda. possuem contratos de licenciamento, com exclusividade de distribuição para o mercado brasileiro das marcas **Reebok e Keds** de calçados esportivos e artigos de vestuários. A subsidiária VDA Calzados y Artículos Deportivos S.A. tem a licença de exclusividade para comercialização da marca Reebok na Argentina.

A licenciadora **Reebok** foi adquirida pela **Adidas**. A Administração das Companhias não esperam qualquer impacto no contrato de licenciamento em vigor, que tem duração até 31 de dezembro de 2012.

Em 14 de junho de 2006 a companhia constituiu a empresa Vulcabras Distribuidora de Artigos Esportivos Ltda., localizado no município de Horizonte, Ceará, a qual se encontra em fase pré-operacional.

2. Apresentação das Informações trimestrais

As informações trimestrais foram elaboradas conforme as práticas contábeis emanadas da legislação societária brasileira e normas da Comissão de Valores Mobiliários – CVM, consoante às práticas contábeis descritas na Nota Explicativa 3.

Determinados valores das Informações trimestrais em 30 de junho de 2006, referentes a fornecedores e clientes foram reclassificados para adequação e consistência com o período corrente.

01176-2 VULCABRAS S/A.

50.926.955/0001-42

04.01 - NOTAS EXPLICATIVAS

3. Resumo das Principais Práticas Contábeis

a) Receitas e despesas

As receitas e despesas são apropriadas obedecendo ao regime de competência.

b) Disponibilidades

Representado pelos saldos bancários e investimentos temporários de liquidez imediata registrados ao custo e acrescidos dos rendimentos auferidos até a data do balanço.

c) Provisão para devedores duvidosos

Constituída em montante considerado suficiente para fazer face a eventuais perdas na realização do contas a receber.

d) Estoques

Os estoques de almoxarifado e de produtos acabados são avaliados ao custo médio de aquisição e produção, respectivamente os quais não excedem ao valor de realização. As importações em andamento são demonstradas aos custos incorridos.

e) Demais ativos circulantes e realizável a longo prazo

Demonstrados ao valor de realização, incluindo, quando aplicável, os rendimentos e as variações monetárias auferidas até a data do balanço.

f) Investimentos

Os investimentos em empresas controladas estão avaliados pelo método de equivalência patrimonial, com base no patrimônio líquido apurado na mesma data, de acordo com as mesmas práticas contábeis adotadas pela controladora. Os demais investimentos estão demonstrados ao custo de aquisição, deduzidos de provisões para perdas, quando permanentes.

01176-2 VULCABRAS S/A.

50.926.955/0001-42

04.01 - NOTAS EXPLICATIVAS

3. Resumo das Principais Práticas Contábeis--Continuação

g) Imobilizado

Está demonstrado pelo custo de aquisição, construção ou reavaliação, deduzido da depreciação acumulada. Os gastos incorridos com reparos e manutenção do imobilizado, quando representam melhorias (aumento da capacidade instalada ou da vida útil), são capitalizados, enquanto os demais são debitados ao resultado, respeitando-se o regime de competência.

A depreciação é calculada pelo método linear de acordo com a expectativa de vida útil dos bens, às taxas anuais mencionadas na Nota nº 11. Os bens reavaliados estão sendo depreciados às taxas constantes no laudo de reavaliação.

h) Passivo circulante e exigível a longo prazo

Demonstrados por valores conhecidos ou calculáveis, acrescidos, quando aplicável, dos correspondentes encargos e variações do período.

i) Empréstimos e financiamentos

Os empréstimos e financiamentos incluem juros provisionados até a data do balanço patrimonial.

j) Provisão para contingências

É constituída com base nas estimativas da administração, amparada na opinião dos consultores jurídicos internos e externos, por montantes suficientes para cobrir perdas e riscos considerados prováveis.

k) Incentivo fiscal do imposto de renda

A controlada Vulcabras do Nordeste S.A. tem incentivo de isenção e redução do imposto sobre a renda e adicionais não restituíveis incidentes sobre o lucro da exploração para diferentes níveis de produção encerrando-se até o ano calendário de 2023.

01176-2 VULCABRAS S/A.

50.926.955/0001-42

04.01 - NOTAS EXPLICATIVAS

3. Resumo das principais práticas contábeis--Continuação

l) Incentivo fiscal do ICMS - Imposto sobre Circulação de Mercadorias e Serviços

A controlada Vulcabras do Nordeste S.A. é beneficiária de incentivo fiscal concedido pelo Governo do Estado do Ceará na modalidade PROVIN, o qual consiste no financiamento de 75% a 100% sobre a base incentivada do ICMS da Companhia, e PROAPI, o qual consiste no financiamento de 11% do valor FOB das exportações realizadas. Os recursos oriundos desses benefícios são reconhecidos no patrimônio líquido das Companhias mensalmente como reserva de capital após sua apuração.

m) Utilização de estimativas

A elaboração das informações trimestrais da Companhia exige que a administração faça estimativas e estabeleça premissas que afetam os valores reportados nas informações trimestrais e notas explicativas. Os resultados reais podem diferir dessas estimativas.

n) Transações em moeda estrangeira

As transações em moeda estrangeira são contabilizadas utilizando-se a taxa de câmbio vigente na data da respectiva transação. Os ativos denominados em moeda estrangeira são convertidos pela taxa de câmbio na data do balanço patrimonial. As variações cambiais são reconhecidas na demonstração dos resultados quando incorridas.

01176-2 VULCABRAS S/A.

50.926.955/0001-42

04.01 - NOTAS EXPLICATIVAS

4. Informações trimestrais Consolidadas

As informações trimestrais consolidadas compreendem a Vulcabras S.A. e suas controladas, a seguir relacionadas:

	% Participação Direta		% Participação indireta		% Participação Total	
	30/09/06	30/06/06	30/09/06	30/06/06	30/09/06	30/06/06
Vulcabras do Nordeste S/A	99,99%	99,99%	-	-	99,99%	99,99%
Comercial Vulcabras Ltda.	6,54%	6,54%	93,46%	93,46%	100,00%	100,00%
Vulcabras Distribuidora de Art. Esp. Ltda	16,67%	-	83,33%	-	100,00%	-
VDA Calzados y Art. Dep S/A	-	-	100,00%	100,00%	100,00%	100,00%
Globalcyr S/A	100,00%	100,00%	-	-	100,00%	100,00%

O processo de consolidação incluiu os seguintes principais procedimentos:

- Eliminação dos saldos das contas de ativos e passivos entre as empresas consolidadas;
- Eliminação das participações no capital, reservas, lucros e/ou prejuízos acumulados das empresas controladas;
- Eliminação dos saldos de receitas e despesas decorrentes de negócios entre as empresas e de saldos não realizados;
- Destaque do valor da participação dos acionistas minoritários nas informações trimestrais consolidadas;
- Eliminação do deságio em aquisição de investimentos e transferência para resultado de exercício futuro; e
- A conversão das informações trimestrais da VDA Calzados e Globalcyr S/A de suas moedas de origem para o Real, é realizada com base nas taxas correntes na data do encerramento do balanço, com exceção do patrimônio líquido e imobilizado que são convertidos pela taxa histórica. O resultado é convertido pela taxa média mensal.

01176-2 VULCABRAS S/A.

50.926.955/0001-42

04.01 - NOTAS EXPLICATIVAS

4. Informações trimestrais Consolidadas--Continuação

A conciliação do resultado e patrimônio líquido consolidado e da controladora, relativos ao período de nove meses findo em 30 de ~~junho~~ **setembro** de 2006 e de seis meses findo em ~~30~~ **10** de ~~março~~ **junho** de 2006 é demonstrada a seguir:

Conciliação do resultado controladora x consolidado

	30/09/06	30/06/06
Lucro na controladora	50.981	29.526
Incentivo fiscal de ICMS registrado no patrimônio líquido das controladas (a)		
(-) Vulcabras Nordeste S.A. – Provin Calçados	(18.752)	(12.422)
(-) Vulcabras Nordeste S.A. – Provin Confecções	(1.547)	(959)
(-) Vulcabras Nordeste S.A. – Proapi	(4.046)	(2.332)
(-) Comercial Vulcabras Ltda. – PDCI	(53)	(53)
	(24.398)	(15.766)
Incentivo fiscal de IRPJ registrado no patrimônio líquido da controlada (a)		
(-) Vulcabras Nordeste S.A.	(3.621)	(1.055)
Outros efeitos no patrimônio das controladas		
Participação minoritárias em controladas consolidadas	8	7
Efeitos da tradução das informações trimestrais da VDA Calçados y Artículos Deportivos S/A de Peso Argentino para Real	489	1.244
	497	1.251
Lucro não realizado na venda de estoques e imobilizado da controladora Vulcabras do Nordeste S/A para as controladas Comercial Vulcabras Ltda e VDA Calçados y Artículos Deportivos S/A (Argentina)		
(-) Lucro não realizado de estoques vendidos da Vulcabras do Nordeste S/A para Comercial Vulcabras Ltda e VDA Calçados y Artículos Deportivos S/A (Argentina)	(5.581)	(1.607)
(+) Reversão do lucro não realizado de estoques vendidos da Vulcabras do Nordeste S/A para Comercial Vulcabras Ltda e VDA Calçados y Artículos Deportivos S/A (Argentina)	2.583	2.583
(-) Efeito da depreciação sobre lucro na venda de imobilizado da controladora p/ controlada Vulcabras do Nordeste S/A	557	371
	(2.441)	1.347
Lucro líquido consolidado	21.018	15.303
Incentivos Fiscais lançados diretamente no Patrimônio Líquido	28.019	16.821
Lucro líquido do período ajustado pela reversão dos incentivos fiscais lançados diretamente no Patrimônio Líquido	49.037	32.124

01176-2 VULCABRAS S/A.

50.926.955/0001-42

04.01 - NOTAS EXPLICATIVAS

4. Informações trimestrais Consolidadas--Continuação

(a) As controladas obtiveram incentivos fiscais de ICMS no montante de R\$ ~~1524.766~~398 em 30 de ~~junhsetembro~~ de 2006 (R\$ ~~156.457~~66 em 31 de ~~marçjunho~~ de 2006). A controlada Vulcabras do Nordeste S/A obteve também incentivo fiscal de IRPJ no montante de R\$ ~~13.055~~621 em 30 de ~~junhsetembr~~o de 2006 (R\$ ~~1.052~~95 em 31 de ~~marçjunh~~o de 2006). Os incentivos fiscais são divididos por valor e vencimento conforme segue:

- Provin – calçados - (Programa de Incentivos ao Funcionamento de Empresas mediante operações do Fundo de Desenvolvimento Industrial do Ceará).

Refere-se a Incentivo Fiscal como contrapartida de um programa, já realizado pela Companhia, de investimentos fixos e geração de empregos.

Por este programa a Companhia recebe empréstimos do Banco do Estado do Ceará de 100% do ICMS recolhido no prazo legal, relativo à comercialização de calçados de produção própria. Tais empréstimos sofrem a incidência de TJLP e o prazo de vencimento é de 60 meses. O pagamento pontual destes empréstimos enseja à Companhia um desconto de 99% sobre o valor devido. O valor destes descontos – incentivos fiscais – não podem ser distribuídos e devem ser integralmente utilizados na Companhia. A Companhia reconhece tais descontos por ocasião da concessão do empréstimo, nos termos da legislação, e os contabiliza diretamente em Reserva de Capital, no Patrimônio Líquido.

Os contratos relativos a este programa têm como prazo final setembro de 2021. A partir de setembro de 2011 – e até o final dos contratos – o valor do financiamento será reduzido a 75% do valor do ICMS recolhido, com prazo de financiamento de 36 meses, mantendo-se o mesmo desconto sobre o pagamento pontual do valor devido. O montante do benefício fiscal em 30 de ~~junhsetembro~~ de 2006 foi de R\$ ~~128.427~~52 (R\$ ~~512.216~~422 em 31 de ~~marçjunho~~ de 2006).

- Provin – confecções: Programa semelhante ao anterior, concedido em julho de 2002 quando a Companhia iniciou a produção de confecções. O valor dos empréstimos equivale a 75% do ICMS pago no prazo legal, relativo à comercialização de confecções de produção própria. O prazo dos financiamentos é de 36 meses e o desconto pelo pagamento pontual dos empréstimos é de 75%. Tais incentivos têm por base contratos cuja vigência vai até junho de 2012, sem alterações nas condições.

Aplicam-se a este incentivo as mesmas restrições de usos, encargos e regras de contabilização anteriormente detalhados. O montante em 30 de ~~junhsetembr~~o de 2006 foi de R\$ ~~9591.547~~ (R\$ ~~266~~959 em 31 de ~~marçjunho~~ de 2006).

01176-2 VULCABRAS S/A.

50.926.955/0001-42

04.01 - NOTAS EXPLICATIVAS

4. Informações trimestrais Consolidadas--Continuação

- Proapi: Programa de Incentivo às Atividades Portuárias e Industriais do Ceará – Por meio deste programa de incentivos às atividades de produção, a Vulcabras recebe do Fundo de Desenvolvimento Industrial financiamento de até 11% do valor FOB de suas exportações. Tais financiamentos são pelo prazo de 60 meses, com encargos de TJLP. No caso de pagamento pontual a Companhia recebe um desconto de 90% do valor devido. Os contratos atuais prevêm a vigência destes incentivos até maio de 2013.

Aplicam-se a este incentivo as mesmas restrições de usos, encargos e regras de contabilização anteriormente detalhados. O montante do benefício fiscal em 30 de ~~junh~~setembro de 2006 foi de R\$ 24.332046 (R\$ 922.332 em 3~~10~~ de ~~mar~~junho de 2006).|

- PDCI: Refere-se a incentivo fiscal, através do qual a Companhia recebe empréstimo do Banco do Estado do Ceará de até 60% do ICMS recolhido pela Companhia entre abril de 2001 e março de 2006 apurado sobre as importações beneficiadas pelo Fundo de Desenvolvimento Industrial, através do Programa de Desenvolvimento do Comércio Internacional e das Atividades Portuárias do Ceará – PDCI., com prazo de pagamento de 36 meses, corrigido pela TJLP. O pagamento do empréstimo corresponderá a 25% do valor liberado. As importações beneficiadas serão aquelas relativas a tênis esportivos, componentes e partes de calçados, destinados a estabelecimentos próprios da Companhia situados no Ceará. O montante do benefício fiscal em 30 de ~~junh~~setembro de 2006 foi de R\$ 53 (R\$ 53 em 3~~10~~ de ~~mar~~junho de 2006).|

- Incentivo fiscal de imposto de renda: Isenção e redução do imposto sobre a renda e adicionais não restituíveis incidentes sobre o lucro da exploração. O montante do benefício fiscal em 30 de ~~junh~~setembro de 2006 foi de R\$ 13.055621 (R\$ 1.05205 em 3~~10~~ de ~~mar~~junho de 2006).|

Tais incentivos foram contabilizados diretamente no patrimônio líquido das controladas e foram reconhecidos no resultado da controladora através do cálculo da equivalência patrimonial, conforme demonstrado na tabela a seguir:

Incentivo fiscal registrado no patrimônio líquido das controladas	Montante do incentivo	%	Resultado Equivalência	
			30/09/06	30/06/06
Vulcabras Nordeste S.A.	27.966	99,9947	27.966	16.768
Comercial Vulcabras Ltda.	53	100,0000	53	53
			28.019	16.821

01176-2 VULCABRAS S/A.

50.926.955/0001-42

04.01 - NOTAS EXPLICATIVAS

4. Informações Trimestrais Consolidadas--Continuação

Conciliação do patrimônio líquido da controladora x consolidado

	<u>30/09/06</u>	<u>30/06/06</u>
Patrimônio líquido da controladora	<u>171.235</u>	149.780
Lucro não realizado na venda de estoques e imobilizado da controladora Vulcabras do Nordeste S/A para as controladas Comercial Vulcabras Ltda e VDA Calzados e Articulos Deportivos S/A (Argentina)		
(-) Lucro não realizado de estoques vendidos da Vulcabras do Nordeste S/A para Comercial Vulcabras Ltda e VDA Calzados e Articulos Deportivos S/A (Argentina)	(5.581)	(1.607)
(-) Lucro não realizado na venda de imobilizado para a Vulcabras do Nordeste S/A	<u>(1.047)</u>	<u>(1.233)</u>
Efeito dos lucros não realizados	<u>(6.628)</u>	<u>(2.840)</u>
Patrimônio líquido consolidado	<u><u>164.607</u></u>	<u><u>146.940</u></u>

5. Disponibilidades e Aplicações Financeiras

	<u>Controladora</u>		<u>Consolidado</u>	
	<u>30/09/06</u>	<u>30/06/06</u>	<u>30/09/06</u>	<u>30/06/06</u>
Fundo fixo	-	-	325	168
Conta corrente bancária	-	2	1.258	335
Conta corrente bancária de controladas no exterior	-	-	1.871	4.241
Aplicações em CDB	-	-	45.115	2.500
	<u>-</u>	<u>2</u>	<u>48.569</u>	<u>7.244</u>

01176-2 VULCABRAS S/A.

50.926.955/0001-42

04.01 - NOTAS EXPLICATIVAS

6. Clientes

	Controladora		Consolidado	
	30/09/06	30/06/06	30/09/06	30/06/06
Clientes internos	107	105	135.032	120.573
Clientes exportação	-	-	21.066	4.141
Provisão para desconto de pontualidade	(6)	(6)	(5.305)	(4.359)
Devolução de clientes	-	-	(643)	(698)
	101	99	150.150	119.657

A provisão para desconto de pontualidade refere-se a descontos concedidos a clientes quando efetuam pagamento no vencimento das duplicatas. O montante é determinado com base no histórico de pagamento por parte dos clientes.

7. Estoques

	Consolidado	
	30/09/06	30/06/06
Produtos acabados de fabricação própria	24.435	31.300
Produtos em fabricação	5.767	5.649
Produtos adquiridos de terceiros	1.023	880
Matérias primas e materiais secundários	15.319	16.067
Importações em andamento	5.188	4.280
Material para reposição	1.244	1.350
Mercadorias em trânsito	12.756	3.084
Provisão para perdas e obsolescência	(4.198)	(3.801)
	61.534	58.809

A Companhia e suas controladas constituem provisão para obsolescência sobre os estoques sem movimentação há mais de 180 dias.

8. Outros Créditos

	Controladora		Consolidado	
	30/09/06	30/06/06	30/09/06	30/06/06
Adiantamento de férias	-	-	60	126
Contas a receber Enron/Guanariana	-	-	823	870
Contas a receber Savegnago	615	791	615	791
Provisão para baixa adiantamento Fornecedores	-	-	(829)	(829)
Outros	40	41	980	808
Total	655	832	1.649	1.766
(-) Curto prazo	554	665	590	718
Longo prazo	101	167	1.059	1.048

01176-2 VULCABRAS S/A.

50.926.955/0001-42

04.01 - NOTAS EXPLICATIVAS

9. Depósitos Judiciais

Em função das contingências fiscais e tributárias e trabalhistas, em que discute diversas ações, a Companhia e suas controladas efetuaram os seguintes depósitos para recursos, mantidos no grupo do realizável a longo prazo até decisão judicial final dessas ações.

	Controladora		Consolidado	
	30/09/06	30/06/06	30/09/06	30/06/06
Fiscais e tributários	465	480	2.044	1.888
Trabalhistas	3.207	3.201	4.335	4.685
	3.672	3.681	6.379	6.573

As controladas Vulcabras do Nordeste S.A. e Comercial Vulcabras Ltda registraram os depósitos judiciais tributários líquidos da provisão para contingência a que se referiam no montante de R\$ 8.978,08 em 30 de ~~junho~~ setembro de 2006 (R\$ 8.808 em 30 de junho de 2006 ~~8.636 em 31 de março de 2006~~). Esta classificação foi adotada em virtude de não haver a possibilidade de resgate do depósito, a menos que ocorra desfecho favorável da questão para as controladas.

10. Investimentos

	Controladora		Consolidado	
	30/09/06	30/06/06	30/09/06	30/06/06
Participações societárias permanentes				
Em controladas	183.384	160.723	-	-
Outros investimentos	-	-	11	11
	183.384	160.723	11	11

01176-2 VULCABRAS S/A.

50.926.955/0001-42

04.01 - NOTAS EXPLICATIVAS

10. Investimentos --Continuação

Em empresas controladas

a) Dados sobre controladas diretas

	Controladora							
	30/09/06				30/06/06			
	Vulcabras do Nordeste S.A.	Comercial Vulcabras Ltda.	Vulcabras Distribuidora de Art. Esportivos Ltda.	Globalcyr S/A	Vulcabras do Nordeste S.A.	Comercial Vulcabras Ltda.	Vulcabras Distribuidora de Art. Esportivos Ltda.	Globalcyr S/A
	Capital social (a)	97.877	49.000	10.000	22	97.877	49.000	-
Patrimônio líquido	171.706	11.476	1.199	10.735	154.526	12.756	-	5.370
Incentivos fiscais - nota 4. (b)	27.966	53	-	-	16.768	53	-	-
Outras (c)	412	-	0	-	226	-	-	-
Lucro (prejuízo) do período (d)	19.618	(4.862)	(1)	6.546	13.822	(3.582)	-	1.180
Percentual de participação no capital (e)	99,99%	6,54%	16,67%	100,00 %	99,99%	6,54%	-	100,00%
Equivalência patrimonial (b+c+d) x (e)	47.993	(315)	(0)	6.546	30.813	(230)	-	1.180
Valor dos investimentos	171.698	751	200	10.735	154.518	835	-	5.370

A movimentação no período dos investimentos avaliados pelo método de equivalência patrimonial pode ser assim resumida:

	30/09/06	30/06/06
Saldos iniciais	160.723	152.552
Equivalência patrimonial	22.461	8.171
Investimento na Vulcabras Distribuidora	200	-
Saldos finais	183.384	160.723

01176-2 VULCABRAS S/A.

50.926.955/0001-42

04.01 - NOTAS EXPLICATIVAS

10. Investimentos--Continuação

b) Dados sobre controlada indireta

A Companhia possui participação indireta nas empresas a seguir relacionadas, através de sua controlada Vulcabras do Nordeste S.A. e Comercial Vulcabras Ltda.

	Controladora					
	30/09/06			30/06/06		
	VDA Calzado e Artículos Deportivos S/A	Comercial Vulcabras Ltda.	Vulcabras Distribuido ra de Art. Esportivos Ltda.	VDA Calzado e Artículos Deportivos S/A	Comercial Vulcabras Ltda.	Vulcabras Distribuidora de Art. Esportivos Ltda.
Capital social	9.371	49.000	10.000	8.803	49.000	-
Patrimônio líquido	8.710	11.476	1.199	8.933	12.756	-
Lucro (prejuízo) do período	(660)	(4.862)	(1)	130	(3.582)	-
Percentual de participação do capital	100,00%	93,46%	16,67%	100,00%	93,46%	-

01176-2 VULCABRAS S/A.

50.926.955/0001-42

04.01 - NOTAS EXPLICATIVAS

11. Imobilizado

	Taxas anuais de depreciação	Controladora		Consolidado	
		30/09/06	30/06/06	30/09/06	30/06/06
Moldes	12,5% a 66,67%	125	125	30.345	28.790
Terrenos	-	159	159	1.083	1.083
Móveis e utensílios	10%	1.776	1.776	4.790	4.740
Máquinas e equipamentos	1% a 10%	11.467	11.467	91.509	90.628
Instalações industriais	1 a 14,29%	2.221	2.221	12.672	12.487
Edificações	1,72 a 5,26%	4.642	4.642	29.956	29.956
Computadores e periféricos	20%	1.844	1.844	4.267	4.242
Cessão de direito	-	94	94	107	107
Veículos	20%	199	199	694	472
Equipamentos de incêndio	10%	26	26	276	276
Equipamentos de laboratório	10%	48	48	432	432
Equipamentos de transporte	-	183	183	183	183
Instalações de escritório	10%	431	431	591	591
Software	20%	785	785	8.266	7.970
Fundo de comércio	20%	-	-	182	182
Benfeitorias em prédios de terceiros	20%	1.343	1.335	3.119	2.877
Obras em andamento	-	-	-	616	382
		25.343	25.335	189.088	185.410
Depreciação acumulada		(20.201)	(20.102)	(80.910)	(76.779)
		5.142	5.233	108.178	108.631

01176-2 VULCABRAS S/A.

50.926.955/0001-42

04.01 - NOTAS EXPLICATIVAS

11. Imobilizado--Continuação

A controlada Vulcabras do Nordeste S.A. efetuou em 27 de julho de 2005 a reavaliação parcial de seus ativos. O laudo de reavaliação, elaborado pela empresa LGA - Gerenciamento de Negócios Internacionais naquela data, foi aprovado em AGE realizada em 20 de dezembro de 2005. O resultado da reavaliação está a seguir demonstrado:

	2005			Reserva de reavaliação
	Vida útil remanescente (em anos)	Valor Histórico	Valor reavaliado	
Bens reavaliados				
Terrenos	-	737	924	187
Instalações industriais	1-49	4.272	5.908	1.636
Edificações	19-58	16.714	21.501	4.787
Máquinas e equipamentos	1-19	42.634	52.888	10.254
		<u>64.357</u>	<u>81.221</u>	<u>16.864</u>

A reavaliação na Controlada resultou em uma mais valia de R\$ 16.864, a qual foi registrada como reserva de reavaliação no patrimônio líquido, deduzida da parcela de imposto de renda e contribuição social no montante de R\$ 5.670. A reavaliação na controlada resultou em uma reserva de reavaliação reflexa, proporcional à participação da Controladora na controlada, no montante de R\$ 11.194.

O valor reavaliado de máquinas e equipamentos, instalações e edificações passou a ser depreciado com base na nova vida útil-econômica determinada no laudo de reavaliação do perito.

01176-2 VULCABRAS S/A.

50.926.955/0001-42

04.01 - NOTAS EXPLICATIVAS

11. Imobilizado--Continuação

A Controlada adotou a estratégia de realizar as reavaliações dos seus ativos pelo sistema rotativo, efetuando periodicamente, reavaliações parciais, por rodízio, com cronogramas definidos, de forma a cobrir a totalidade dos ativos a reavaliar a cada período de quatro anos, conforme descrito a seguir:

	Reavaliação programada		
	2005	2006	2009
Moldes	-	A reavaliar	-
Terrenos	Reavaliado	-	A reavaliar
Móveis e utensílios	-	A reavaliar	-
Máquinas e equipamentos	Reavaliado	-	A reavaliar
Instalações industriais	Reavaliado	-	A reavaliar
Edificações	Reavaliado	-	A reavaliar
Computadores e periféricos	-	A reavaliar	-
Veículos	-	A reavaliar	-
Equipamentos de Incêndio	-	A reavaliar	-
Equipamentos de Laboratório	-	A reavaliar	-
Instalações de Escritório	-	A reavaliar	-
Benfeitorias em prédios de terceiros	-	A reavaliar	-

12. Transações com Partes Relacionadas

Os saldos em 30 de ~~junhsetembro~~ de 2006 e ~~30 de junho31 de março~~ 2006 estão assim compostos:

Controladora

	30/09/06	30/06/06
Mútuo com controladas (saldo passivo)		
Vulcabras do Nordeste S.A.	4.619	3.561
	4.619	3.561
Receitas (despesas)		
Vulcabras do Nordeste S.A.	(579)	(446)

01176-2 VULCABRAS S/A.

50.926.955/0001-42

04.01 - NOTAS EXPLICATIVAS

12. Transações com Partes Relacionadas--Continuação

Consolidado

	<u>30/09/06</u>	<u>30/06/06</u>
Saldos (Passivos):		
Contas a pagar a partes relacionadas	<u>(5.154)</u>	(3.955)
Reebok Internacional – Royalties	<u>(5.154)</u>	(3.955)
Receitas (despesas)	<u>(20.079)</u>	(12.264)
Reebok Internacional – Royalties	<u>(20.079)</u>	(12.264)

a) Com sociedades controladas

Dada à natureza dos negócios, a empresa controlada Vulcabras do Nordeste S.A. mantém com a controladora operações de compra e venda. Em razão de grande parte dos negócios envolverem produtos de final de coleções e/ou produtos com pequenos defeitos, tais transações, quando referentes a produtos destas classificações, são realizadas com descontos de 10% a 30%, equivalentes àqueles praticados com terceiros. O montante líquido total dessas transações em 30 de ~~junho~~ setembro de 2006 foi de R\$ ~~172.416~~ 172.256 (R\$ ~~172.416~~ em 30 de ~~março~~ junho 2006).

As Companhias também mantiveram entre si mútuos financeiros destinados a cobrir necessidades temporárias de caixa, sobre os quais incidiram encargos relativos a variação do CDI. Em 30 de ~~junho~~ setembro de 2006 este saldo montava R\$ ~~115.764,63~~ 115.764,63 (R\$ ~~11.4638,018~~ em 30 de ~~março~~ junho de 2006).

01176-2 VULCABRAS S/A.

50.926.955/0001-42

04.01 - NOTAS EXPLICATIVAS

12. Transações com Partes Relacionadas--Continuação

b) Contas a pagar a partes relacionadas

A controlada Vulcabras do Nordeste S,A, e Globalcyr S/A, efetuam pagamento de royalties à Reebok internacional que incidem sobre as receitas de vendas. Em 30 de ~~junh~~setembro de 2006, o saldo líquido montava R\$ ~~53.955.154~~ (R\$ ~~3.9556.788~~ em 31~~0~~ de ~~març~~junho de 2006).

c) Preço de transferência

A Controladora e suas controladas realizaram a análise do preço de transferência, principalmente nas operações entre as Controladas Vulcabras do Nordeste S.A., VDA Calzados y Artículos Deportivos S.A. e Globalcyr S.A., localizadas no Brasil, Argentina e Uruguai, respectivamente. Nesta análise foram considerados os seguintes principais aspectos:

- A Controlada brasileira não efetua importações de partes relacionadas;
- A Controlada brasileira utiliza preço médio de venda praticado no mercado interno, líquido dos impostos e despesas com venda, comparando o mesmo com o preço praticado no mercado externo.

Após a comparação das receitas de exportação com as vendas internas no mercado nacional, verificou-se que os preços praticados no mercado externo não representam menos que 90% dos preços praticados no mercado interno, e a Companhia ficou dispensada de arbitrar a receita reconhecida, de acordo com a lei nº. 9.430/96. com alterações pela lei nº. 11.196/2005

Em 01 de Janeiro de 2006 a Comercial Vulcabras Ltda. adquiriu os ativos das partes relacionadas Comercial Kegi Ltda e Comercial PGG Ltda. por R\$ 1.021, correspondente ao valor do patrimônio líquido.

01176-2 VULCABRAS S/A.

50.926.955/0001-42

04.01 - NOTAS EXPLICATIVAS

13. Imposto de Renda e Contribuição Social

A composição da despesa com imposto de renda e contribuição social nas controladas é a seguinte:

	Consolidado	
	30/09/06	30/06/06
Imposto de renda do período	(3.621)	(1.055)
Contribuição social do período	(1.342)	(394)
Impostos devidos em outros países (VDA Calzados – Argentina)	401	(79)
Despesa de imposto de renda e contribuição social	(4.562)	(1.528)

A conciliação da despesa de imposto de renda e contribuição social, calculados pela aplicação das alíquotas vigentes, e os valores refletidos no resultado do período de nove meses findo em 30 de ~~junho~~setembro de 2006 e de seis meses findo em ~~31~~30 de ~~março~~junho de 2006, está demonstrada a seguir:

	Consolidado	
	30/09/06	30/06/06
Lucro antes do imposto de renda e da contribuição social	13.103	2.818
Imposto de renda e contribuição social a taxa nominal (34%)	(4.455)	(958)
Ajustes para cálculo da taxa efetiva:		
Compensação de prejuízos fiscais e bases de cálculo negativas da contribuição social	2.673	638
Outros (adições e exclusões)	(2.780)	(1.208)
	(4.562)	(1.528)
Alíquota efetiva	35,06%	54,22%

01176-2 VULCABRAS S/A.

50.926.955/0001-42

04.01 - NOTAS EXPLICATIVAS

14. Imposto de Renda e Contribuição Social Diferidos--Continuação

A Controlada Vulcabras do Nordeste S.A, fundamentada na expectativa de geração de lucros tributáveis futuros, reconheceu em 31 de março de 2006 créditos tributários sobre prejuízos fiscais e bases negativas de contribuição social que não possuem prazo prescricional e cuja compensação está limitada a 30% dos lucros anuais tributáveis, no montante de R\$ 14.793. O imposto de renda diferido foi registrado à alíquota de 15%, com o adicional de 10%. A contribuição social diferida foi registrada à alíquota de 9% .

O imposto de renda e contribuição social diferidos apresentam a seguinte natureza:

	30/09/2006		30/06/2006	
	Imposto de renda	Contribuição social	Imposto de renda	Contribuição social
Prejuízos fiscais e base negativa de contribuição social	35.412	40.267	39.932	44.778
Valor - 25% e 9%	8.853	3.624	9.983	4.030
(-) Parcela de curto prazo	1.772	881	2.902	1.287
(=) Parcela de longo prazo	7.081	2.743	7.081	2.743

De acordo com as projeções elaboradas pela administração da empresa, o imposto de renda e a contribuição social diferidos em 30 de ~~junho~~ setembro de 2006, serão realizados nos seguintes prazos:

	30/09/2006
2006	1.536
2007	5.470
2008	5.471
Total	12.477

A composição da despesa com imposto de renda e contribuição social é a seguinte:

01176-2 VULCABRAS S/A.

50.926.955/0001-42

04.01 - NOTAS EXPLICATIVAS

	Consolidado	
	30/09/06	30/06/06
Imposto de renda do período	(3.621)	(1.055)
Contribuição social do período	(1.342)	(394)
Impostos devidos em outros países (VDA Calzados - Argentina)	401	(79)
Imposto de renda e contribuição social diferidos	12.477	14.013
Receita (Despesa) de imposto de renda e contribuição social	<u>7.915</u>	<u>12.485</u>

15. Empréstimos e Financiamentos

	Consolidado					
	30/09/06			30/06/06		
	Circulante	Longo prazo	Total	Circulante	Longo prazo	Total
Cédulas de Crédito Industrial com encargos de TJLP + juros de 4,0% a 6,0% a.a. e 10,5% a.a. líquido	6.681	47.585	54.266	5.383	40.645	46.028
Empréstimo do sistema BNDES com encargos de TJLP + juros De 3,5% a 6,0% a.a.	19.740	60.242	79.982	17.253	14.228	31.481
Empréstimo em pesos argentinos pela VDA Calzados y Artículos Deportivos S/A à taxa fixa de 8,0% a 9,0% a.a.	13.699	-	13.699	24.277	-	24.277
Total de financiamentos	<u>40.120</u>	<u>107.827</u>	<u>147.947</u>	<u>46.913</u>	<u>54.873</u>	<u>101.786</u>
(-) Disponibilidades e aplicações			<u>(48.569)</u>			<u>(7.244)</u>
Total de financiamento líquido das disponibilidades e aplicações			<u>99.378</u>			<u>94.542</u>

Os montantes a longo prazo em 30 de ~~junho~~ setembro de 2006 e 30 de junho de 2006 ~~31 de março de 2006~~ têm a seguinte composição por ano de vencimento.

01176-2 VULCABRAS S/A.

50.926.955/0001-42

04.01 - NOTAS EXPLICATIVAS

	Consolidado	
	30/09/06	30/06/06
2007	33.979	15.871
2008	39.736	10.816
2009	12.795	10.595
2010	11.904	9.774
Após 2010	9.413	7.817
	107.827	54.873

01176-2 VULCABRAS S/A.

50.926.955/0001-42

04.01 - NOTAS EXPLICATIVAS

15. Empréstimos e Financiamentos--Continuação

Em garantia dos financiamentos foram oferecidas notas promissórias avalizadas, alienação fiduciária de bens, caução de duplicadas e hipoteca do prédio industrial da Vulcabras do Nordeste S.A. e avais da empresa ligada Grendene S/A. Os financiamentos contratados em Pesos Argentinos, pela subsidiária naquele país – VDA – estão garantidos por avais da controlada Vulcabras do Nordeste S/A e do acionista controlador.

16. Financiamentos Incentivados

As operações das controladas Vulcabras do Nordeste S.A. e Comercial Vulcabras Ltda. no Estado do Ceará gozam de incentivos fiscais de financiamento para investimentos próprios de suas áreas de instalação e das atividades que desenvolve.

Os contratos de financiamento prevêem a concessão de descontos que variam de 75% a 99% sobre o montante recebido, na liquidação de cada parcela na data de vencimento.

Em 30 de ~~junh~~setembro de 2006 a conta de financiamentos incentivados nas controladas registra o valor de R\$ ~~45.722.118~~ (R\$ ~~4.7224.252~~ em 310 de ~~mar~~ejunho de 2006), relativos à parcela de 1% a 25% a ser pago pelas controladas. O saldo de 75% a 99% remanescente tem sido creditado ao patrimônio líquido das controladas, subconta de reserva de capital, no momento da contabilização do ICMS a pagar, o qual montou em R\$ ~~1524.766398~~ (R\$ ~~15.7666.457~~ em 310 de ~~mar~~ejunho de 2006) em 30 de ~~junh~~setembro de 2006.

Os financiamentos incentivados têm seus vencimentos assim programados:

	Consolidado	
	30/09/06	30/06/06
2006	233	476
2007	935	879
2008	916	900
2009	1.296	1.079
2010	1.738	1.388
	5.118	4.722
(-) Total curto prazo	726	725
(=) Total longo prazo	4.392	3.997

01176-2 VULCABRAS S/A.

50.926.955/0001-42

04.01 - NOTAS EXPLICATIVAS

17. Programa de Recuperação Fiscal - REFIS

A Companhia aderiu ao Programa de Recuperação Fiscal – REFIS, visando um sistema especial de parcelamento e pagamento de suas obrigações fiscais e previdenciárias existentes em 29 de fevereiro de 2000. Para liquidação dos valores correspondentes à multas e juros foram oferecidos créditos tributários decorrentes de prejuízos fiscais de imposto de renda e da base negativa de contribuição social. No período de seis e nove meses findos em 30 de ~~março~~ ~~junho~~ e 30 de ~~junho~~ ~~setembro~~ de 2006, o saldo a pagar do REFIS apresentou a seguinte movimentação:

	Controladora	
	30/09/06	30/06/06
Saldo inicial	6.226	6.316
Amortizações	(155)	(170)
Encargos TJLP, honorários, multa e juros	71	80
Saldo final	6.142	6.226

Até 30 de outubro de 2004 o saldo apurado após a compensação das multas e juros foi liquidado com o pagamento de 1,2% sobre o faturamento da Controladora. A partir desta data o pagamento passou a incluir duas vezes o valor da atualização mensal.

A Companhia deu em garantia seu imóvel localizado em Jundiaí – São Paulo, avaliado em R\$ 15.880 através de hipoteca pelo valor da dívida do REFIS.

18. Provisões para Contingências

	Controladora		Consolidado	
	30/09/06	30/06/06	30/09/06	30/06/06
Curto prazo				
Trabalhistas	8.724	6.651	8.864	6.651
Cíveis	297	390	297	390
	9.021	7.041	9.161	7.041
Longo prazo				
Trabalhistas	1.562	3.585	1.561	3.769
Tributárias	-	-	1.543	1.408
Cíveis	122	120	122	120
	1.684	3.705	3.226	5.297
	10.705	10.746	12.387	12.338

01176-2 VULCABRAS S/A.

50.926.955/0001-42

04.01 - NOTAS EXPLICATIVAS

18. Provisões para Contingências--Continuação

a) Ações trabalhistas (consolidado)

Diversas ações trabalhistas, no montante de R\$ ~~134.305678,-~~ (R\$ ~~143.159305~~ em 31 de ~~març~~junho de 2006), para as quais a Companhia e suas controladas mantém depositado judicialmente o valor de R\$ ~~34.070392~~ em 30 de ~~junh~~setembro de 2006 (R\$ ~~53.339070~~ em 31 de ~~març~~junho de 2006), substancialmente representados por verbas rescisórias, horas extras, diferenças salariais, férias, FGTS e aviso prévio. Baseada na opinião dos consultores jurídicos, a administração da Companhia e suas controladas decidiram por constituir provisão para as ações avaliadas como de perda provável, no montante consolidado de R\$ 10.4425 (R\$ ~~910.244420~~ em 31 de ~~març~~junho 2006).

b) Ações tributárias (consolidado)

Referem-se grande parte às compensações pela Vulcabras do Nordeste S.A. e Comercial Vulcabras Ltda. de PIS, COFINS, Imposto de Importação e IOF com apólices da dívida pública, para os quais foram efetuados os depósitos judiciais nos anos de 2000 e 2001, através de processo da 15ª Vara Federal SP e provisionado o valor no passivo, atualizado pela taxa SELIC.

As controladas Vulcabras do Nordeste S.A. e Comercial Vulcabras Ltda registraram os depósitos judiciais tributários líquidos da provisão para contingência a que se referiam no montante de R\$ ~~8.97808~~ em 30 de ~~junh~~setembro de 2006 (R\$ ~~8.636808~~ em 31 de ~~març~~junho de 2006). Esta classificação foi adotada em virtude de não haver a possibilidade de resgate do depósito, a menos que ocorra desfecho favorável da questão para as controladas.

c) Ações cíveis (consolidado)

Diversas ações cíveis, num montante de R\$ ~~5.955350~~ em 30 de ~~junh~~setembro de 2006 (R\$ ~~5.9557228~~ em 31 de ~~març~~junho de 2006), com grande parte pleiteando danos morais e materiais. Baseado na opinião dos consultores jurídicos, a administração decidiu por constituir provisão somente para as ações classificadas como perdas prováveis, no montante aproximado de R\$ ~~510419~~ (R\$ ~~633510~~ em 31 de ~~març~~junho 2006).

01176-2 VULCABRAS S/A.

50.926.955/0001-42

04.01 - NOTAS EXPLICATIVAS

19. Resultado não Operacional

	Controladora		Consolidado	
	30/09/06	30/06/06	30/09/06	30/06/06
Aluguéis	1.107	713	1.107	713
Resultado na venda do imobilizado	29	29	189	130
Outras receitas (despesas) não operacionais	52	51	1.409	624
	1.188	793	2.705	1.467

20. Capital Social

A ação preferencial não tem direito a voto, mas gozam de um dividendo fixo não cumulativo. É assegurado às ações preferenciais um dividendo igual ao das ordinárias, quando a essa for atribuído um dividendo superior a 8%.

De acordo com o Estatuto da Companhia é assegurado aos acionistas, dividendo mínimo obrigatório de 25% sobre o lucro líquido do exercício, ajustado na forma do artigo 202 da Lei 6.404/76. Durante o exercício corrente, a Companhia não efetuou pagamento de dividendos relativo ao lucro do exercício em virtude da existência de prejuízos acumulados.

21. Seguros (Não revisado)

Em 30 de ~~junh~~setembro de 2006 e 31 de ~~junh~~março de 2006, a cobertura de seguros é considerada suficiente, pela Administração, para cobrir eventuais sinistros. Os montantes das coberturas para 30 de ~~junh~~setembro de 2006 são resumidas a seguir:

<u>Coberturas</u>	
Incêndio, Raio e Explosão.	50.000
Danos Elétricos	2.000
Despesas Fixas – P.I. 6 meses	115.000
All Risks – Equipamentos Portáteis	15
Equipamentos Eletrônicos (sem Roubo)	100
Roubo Qualificado de Bens	400
Roubo de Valores no Interior do Estabelecimento	60
Vendaval / fumaça	3.000
Seguro derrame d'água / sprinklers	30
Fidelidade empregados	20
	170.625

01176-2 VULCABRAS S/A.

50.926.955/0001-42

04.01 - NOTAS EXPLICATIVAS

22. Instrumentos Financeiros

O valor de mercado estimado dos instrumentos financeiros, principalmente caixa e equivalentes de caixa, contas a receber, e instrumentos financeiros de curto prazo, se aproxima do seu valor contábil por causa do curto prazo de vencimento desses instrumentos.

Os valores de mercado estimados de empréstimos e financiamentos são baseados em taxas de juros em 30 de ~~jun~~ ~~setembro~~ de 2006 e 31 de ~~mar~~ ~~junho~~ 2006 para transações com características similares, os quais estão próximos dos valores contábeis.

Fatores de Risco

Os fatores de risco que afetam os instrumentos financeiros da Companhia são os seguintes:

(i) Risco de taxa de câmbio e taxa de juros

Os riscos da taxa de câmbio e taxa de juros relaciona-se com a possibilidade da Companhia e suas controladas computar prejuízos derivados de flutuações nas taxas de câmbio e de juros, aumentando os saldos de dívida com empréstimos obtidos no mercado e as despesas financeiras correspondentes.

(ii) Risco operacional de crédito

O risco está relacionado à possibilidade da Companhia computar prejuízos derivados de dificuldades em cobrar os valores faturados aos clientes. Para que esse tipo de risco seja reduzido, a Companhia realiza análises de crédito auxiliando a gerência de risco quanto a problemas de cobrança e monitora o contas a receber.

(iii) Risco de crédito financeiro

Não há concentração de recursos disponíveis que não tenha sido mencionado acima que poderia, se eliminado repentinamente, impactar severamente a operação da Companhia.

01176-2 VULCABRAS S/A.

50.926.955/0001-42

05.01 - COMENTÁRIO DO DESEMPENHO DA COMPANHIA NO TRIMESTRE

Comentado no Grupo 08 – Comentário do Desempenho Consolidado

01.01 - IDENTIFICAÇÃO

1 - CÓDIGO CVM 01176-2	2 - DENOMINAÇÃO SOCIAL VULCABRAS S/A.	3 - CNPJ 50.926.955/0001-42
---------------------------	--	--------------------------------

06.01 - BALANÇO PATRIMONIAL ATIVO CONSOLIDADO (Reais Mil)

1 - CÓDIGO	2 - DESCRIÇÃO	3 - 30/09/2006	4 - 30/06/2006
1	Ativo Total	405.368	331.610
1.01	Ativo Circulante	269.484	194.765
1.01.01	Disponibilidades	48.569	7.244
1.01.02	Créditos	141.389	110.965
1.01.02.01	Clientes	150.150	119.657
1.01.02.02	Provisão para Devedores Duvidosos	(8.761)	(8.692)
1.01.03	Estoques	61.534	58.809
1.01.04	Outros	17.992	17.747
1.01.04.01	Créditos Fiscais	5.405	5.412
1.01.04.02	IRPJ e CSLL Diferidos	2.653	4.189
1.01.04.03	Adiantamentos a fornecedores	4.714	3.094
1.01.04.04	Contas a receber de partes relacionadas	0	0
1.01.04.05	Outros créditos	590	718
1.01.04.06	Despesas Antecipadas	4.630	4.334
1.02	Ativo Realizável a Longo Prazo	27.695	28.203
1.02.01	Créditos Diversos	7.369	7.349
1.02.01.01	Aplicações Financeiras	990	776
1.02.01.02	Depósitos Judiciais	6.379	6.573
1.02.01.03	Outros	0	0
1.02.02	Créditos com Pessoas Ligadas	0	0
1.02.02.01	Com Coligadas	0	0
1.02.02.02	Com Controladas	0	0
1.02.02.03	Com Outras Pessoas Ligadas	0	0
1.02.03	Outros	20.326	20.854
1.02.03.01	Bens não Destinados a Atividade	0	0
1.02.03.02	Créditos Fiscais	3.308	2.892
1.02.03.03	IRPJ e CSLL Diferidos	9.824	9.824
1.02.03.04	Despesas Antecipadas	6.135	7.090
1.02.03.05	Outros Creditos	1.059	1.048
1.03	Ativo Permanente	108.189	108.642
1.03.01	Investimentos	11	11
1.03.01.01	Participações em Coligadas	0	0
1.03.01.02	Participações em Controladas	0	0
1.03.01.03	Outros Investimentos	11	11
1.03.02	Imobilizado	108.178	108.631
1.03.03	Diferido	0	0

01.01 - IDENTIFICAÇÃO

1 - CÓDIGO CVM 01176-2	2 - DENOMINAÇÃO SOCIAL VULCABRAS S/A.	3 - CNPJ 50.926.955/0001-42
---------------------------	--	--------------------------------

06.02 - BALANÇO PATRIMONIAL PASSIVO CONSOLIDADO (Reais Mil)

1 - CÓDIGO	2 - DESCRIÇÃO	3 - 30/09/2006	4 - 30/06/2006
2	Passivo Total	405.368	331.610
2.01	Passivo Circulante	104.902	99.811
2.01.01	Empréstimos e Financiamentos	40.846	47.638
2.01.01.01	Empréstimos e Financiamentos	40.120	46.913
2.01.01.02	Financiamentos Incentivados	726	725
2.01.02	Debêntures	0	0
2.01.03	Fornecedores	21.996	20.662
2.01.04	Impostos, Taxas e Contribuições	9.399	5.707
2.01.05	Dividendos a Pagar	0	0
2.01.06	Provisões	21.293	16.635
2.01.06.01	Provisões para Férias, 13 ^o e Encargos	12.132	9.576
2.01.06.02	Provisão para Contingências	9.161	7.041
2.01.06.03	Outras Provisões	0	18
2.01.07	Dívidas com Pessoas Ligadas	5.154	3.955
2.01.08	Outros	6.214	5.214
2.02	Passivo Exigível a Longo Prazo	134.589	83.590
2.02.01	Empréstimos e Financiamentos	112.219	58.870
2.02.01.01	Empréstimos e Financiamentos	107.827	54.873
2.02.01.02	Financiamentos Incentivados	4.392	3.997
2.02.02	Debêntures	0	0
2.02.03	Provisões	3.226	5.297
2.02.03.01	Provisão para Contingências	3.226	5.297
2.02.04	Dívidas com Pessoas Ligadas	0	0
2.02.04.01	Dívidas com Outras Pessoas Ligadas	0	0
2.02.05	Outros	19.144	19.423
2.02.05.01	Programa de Recuperação Fiscal - REFIS	6.142	6.226
2.02.05.02	Impostos Diferidos s/ Reav. Imobilizado	11.761	11.946
2.02.05.03	Outros	1.241	1.251
2.02.05.04	Crédito para Futuro Aumento de Capital	0	0
2.03	Resultados de Exercícios Futuros	1.262	1.262
2.04	Participações Minoritárias	8	7
2.05	Patrimônio Líquido	164.607	146.940
2.05.01	Capital Social Realizado	146.999	146.999
2.05.02	Reservas de Capital	0	0
2.05.03	Reservas de Reavaliação	24.201	24.582
2.05.03.01	Ativos Próprios	0	0
2.05.03.02	Controladas/Coligadas	0	0
2.05.04	Reservas de Lucro	0	0
2.05.04.01	Legal	0	0
2.05.04.02	Estatutária	0	0
2.05.04.03	Para Contingências	0	0
2.05.04.04	De Lucros a Realizar	0	0
2.05.04.05	Retenção de Lucros	0	0
2.05.04.06	Especial p/ Dividendos Não Distribuídos	0	0
2.05.04.07	Outras Reservas de Lucro	0	0

01.01 - IDENTIFICAÇÃO

1 - CÓDIGO CVM 01176-2	2 - DENOMINAÇÃO SOCIAL VULCABRAS S/A.	3 - CNPJ 50.926.955/0001-42
---------------------------	--	--------------------------------

06.02 - BALANÇO PATRIMONIAL PASSIVO CONSOLIDADO (Reais Mil)

1 - CÓDIGO	2 - DESCRIÇÃO	3 -30/09/2006	4 -30/06/2006
2.05.05	Lucros/Prejuízos Acumulados	(6.593)	(24.641)

01.01 - IDENTIFICAÇÃO

1 - CÓDIGO CVM 01176-2	2 - DENOMINAÇÃO SOCIAL VULCABRAS S/A.	3 - CNPJ 50.926.955/0001-42
---------------------------	--	--------------------------------

07.01 - DEMONSTRAÇÃO DO RESULTADO CONSOLIDADO (Reais Mil)

1 - CÓDIGO	2 - DESCRIÇÃO	3 - 01/07/2006 a 30/09/2006	4 - 01/01/2006 a 30/09/2006	5 - 01/07/2005 a 30/09/2005	6 - 01/01/2005 a 30/09/2005
3.01	Receita Bruta de Vendas e/ou Serviços	146.390	380.881	108.559	313.920
3.02	Deduções da Receita Bruta	(31.161)	(80.938)	(14.902)	(63.837)
3.03	Receita Líquida de Vendas e/ou Serviços	115.229	299.943	93.657	250.083
3.04	Custo de Bens e/ou Serviços Vendidos	(61.683)	(165.073)	(53.307)	(139.094)
3.05	Resultado Bruto	53.546	134.870	40.350	110.989
3.06	Despesas/Receitas Operacionais	(44.499)	(124.472)	(36.226)	(100.177)
3.06.01	Com Vendas	(27.059)	(75.025)	(21.673)	(54.568)
3.06.02	Gerais e Administrativas	(8.217)	(22.812)	(7.425)	(19.442)
3.06.03	Financeiras	(9.168)	(26.516)	(7.220)	(26.094)
3.06.03.01	Receitas Financeiras	1.756	3.910	842	4.230
3.06.03.02	Despesas Financeiras	(10.924)	(30.426)	(8.062)	(30.324)
3.06.04	Outras Receitas Operacionais	0	0	0	0
3.06.05	Outras Despesas Operacionais	(55)	(119)	92	(73)
3.06.06	Resultado da Equivalência Patrimonial	0	0	0	0
3.07	Resultado Operacional	9.047	10.398	4.124	10.812
3.08	Resultado Não Operacional	1.238	2.705	(349)	1.374
3.08.01	Receitas	1.238	2.705	0	1.374
3.08.02	Despesas	0	0	(349)	0
3.09	Resultado Antes Tributação/Participações	10.285	13.103	3.775	12.186
3.10	Provisão para IR e Contribuição Social	(3.034)	(4.562)	(1.361)	(4.382)
3.11	IR Diferido	(1.536)	12.477	0	0
3.12	Participações/Contribuições Estatutárias	0	0	0	0
3.12.01	Participações	0	0	0	0
3.12.02	Contribuições	0	0	0	0
3.13	Reversão dos Juros sobre Capital Próprio	0	0	0	0

01.01 - IDENTIFICAÇÃO

1 - CÓDIGO CVM 01176-2	2 - DENOMINAÇÃO SOCIAL VULCABRAS S/A.	3 - CNPJ 50.926.955/0001-42
---------------------------	--	--------------------------------

07.01 - DEMONSTRAÇÃO DO RESULTADO CONSOLIDADO (Reais Mil)

1 - CÓDIGO	2 - DESCRIÇÃO	3 - 01/07/2006 a 30/09/2006	4 - 01/01/2006 a 30/09/2006	5 - 01/07/2005 a 30/09/2005	6 - 01/01/2005 a 30/09/2005
3.14	Participações Minoritárias	0	0	0	0
3.15	Lucro/Prejuízo do Período	5.715	21.018	2.414	7.804
	NÚMERO AÇÕES, EX-TESOURARIA (Mil)	7.000.000	7.000.000	7.000.000	7.000.000
	LUCRO POR AÇÃO (Reais)	0,00082	0,00300	0,00034	0,00111
	PREJUÍZO POR AÇÃO (Reais)				

01176-2 VULCABRAS S/A.

50.926.955/0001-42

08.01 - COMENTÁRIO DO DESEMPENHO CONSOLIDADO NO TRIMESTRE



Jundiaí, 07 de novembro de 2.006.

RELATÓRIO DA ADMINISTRAÇÃO - 3º TRIMESTRE 2.006

DESTAQUES DO 3º TRIMESTRE DE 2.006¹

- **Faturamento de R\$ 146 milhões, com crescimento de 35% sobre 3T05 (R\$ 109 milhões).**
- **Margem Bruta recorde para o 3T de 46% da ROL (43% em 3T05).**
- **Lucro Líquido Ajustado cresceu 58% para R\$ 17 milhões (R\$ 11 milhões em 3T05), margem de 15% da ROL (12% em 3T05).**
- **LAJIDA cresceu 61% sobre 3T05, atingindo R\$ 33 milhões no trimestre (R\$ 20 milhões em 3T05).**

O desempenho da Vulcabras neste 3º trimestre comprova o acerto da estratégia focada na elevação dos padrões de eficiência industrial, no desenvolvimento de tecnologias avançadas de produto e processo e na preocupação de gerar valor para nossos clientes.

¹ Os comentários referem-se às Demonstrações Financeiras Ajustadas encontradas ao final deste Relatório da Administração, elaboradas conforme item IV das Notas Explicativas às Informações Trimestrais.

01176-2 VULCABRAS S/A.

50.926.955/0001-42

08.01 - COMENTÁRIO DO DESEMPENHO CONSOLIDADO NO TRIMESTRE



Artigos esportivos com a marca licenciada Reebok são o nosso principal negócio e, neste mercado, atuamos com concentração no segmento de produtos de maior valor, tendo como concorrentes diretos as outras grandes marcas internacionais, cujas principais fontes de produção estão na Ásia.

Ao longo do trimestre nossos concorrentes, incentivados pela cotação do dólar, aumentaram significativamente a oferta de produtos importados, beneficiando-se assim da contínua apreciação do real, enquanto na Vulcabras a produção local e própria representou 98% das receitas.

Entre as marcas internacionais de artigos esportivos que operam no Brasil e na Argentina, a marca Reebok - produzida e distribuída pela Vulcabras - é a única que desenvolveu a capacitação industrial necessária à produção no Brasil dos modelos de alta tecnologia e performance.

Nossos contínuos ganhos de participação de mercado, reforçados agora com o crescimento de 35% no faturamento deste trimestre, permitem concluir que nossos níveis de produtividade e de evolução tecnológica, aliados à agilidade de uma operação local e integrada permitiram - até o momento - superar os efeitos negativos da relação cambial desfavorável à produção brasileira de manufaturados em geral.

O desenvolvimento local de produtos permite o uso de tecnologias avançadas em produtos criados especialmente para agradar os consumidores do Brasil e Argentina.

Desta maneira conquistamos o consumidor e aumentamos a geração de valor para os nossos clientes.

01176-2 VULCABRAS S/A.

50.926.955/0001-42

08.01 - COMENTÁRIO DO DESEMPENHO CONSOLIDADO NO TRIMESTRE



FATURAMENTO

Crescimento de 35% no trimestre e 21% no acumulado do ano.

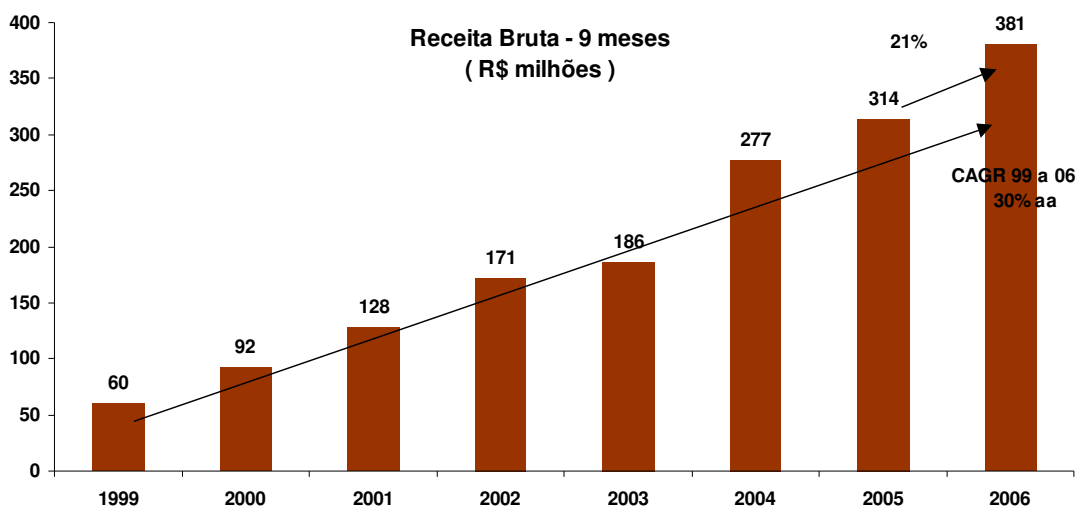
No terceiro trimestre o faturamento somou R\$ 146 milhões (R\$ 109 em 3T05) e acumulou em 9M06 R\$ 381 milhões (R\$ 314 em 9M05).

A aceleração da taxa de crescimento deverá ser mantida no último trimestre do ano, permitindo um encerramento de exercício com taxa de crescimento ainda maior.

No acumulado do ano as receitas obtidas no mercado interno cresceram 34%, para R\$ 293 milhões (R\$ 219 em 9M05) e as receitas obtidas no exterior somaram R\$ 88 milhões (R\$ 95 em 9M05), uma redução 8%.

Medidas em US\$ as receitas no exterior cresceram 24%, o que demonstra o impacto negativo da variação cambial.

As receitas no Brasil representaram 77% do total e as obtidas no exterior representaram 23% (70% / 30% em 9M05)



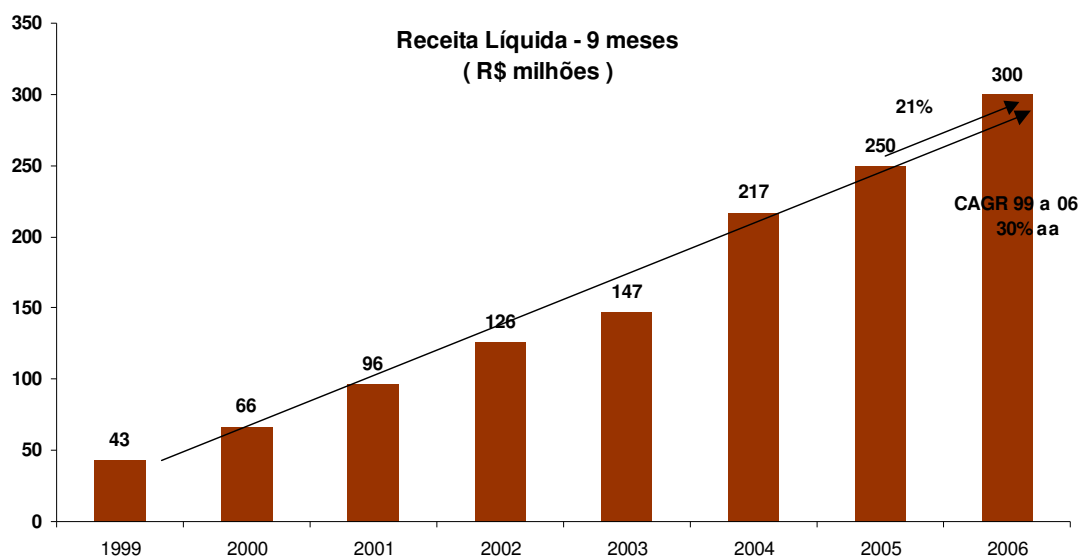
01176-2 VULCABRAS S/A.

50.926.955/0001-42

08.01 - COMENTÁRIO DO DESEMPENHO CONSOLIDADO NO TRIMESTRE



RECEITA LÍQUIDA



MARGEM BRUTA

A margem bruta alcançou 46% da ROL no trimestre (43% em 3T05), nível mais alto já obtido neste período do ano.

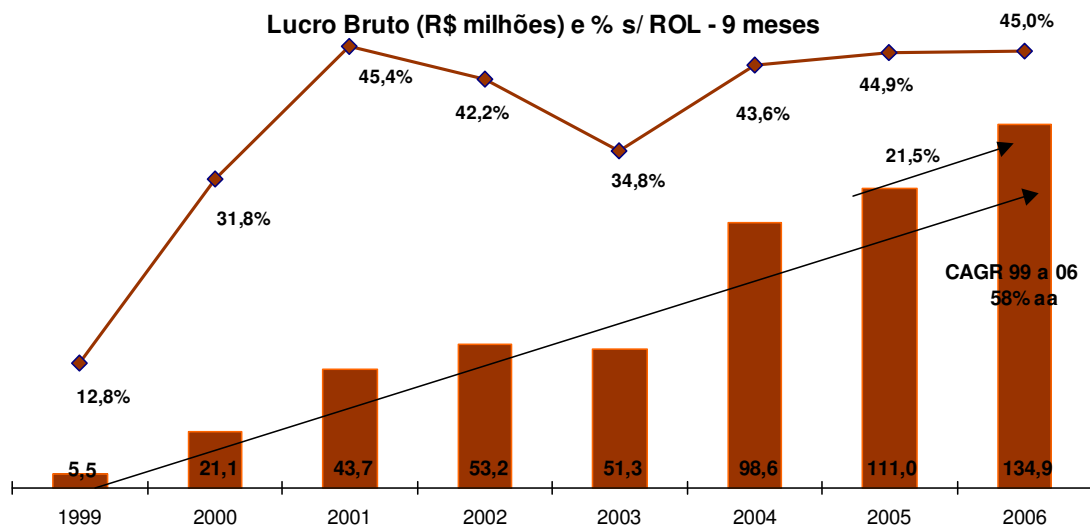
No acumulado de nove meses a margem bruta foi de 45%, mantendo-se em linha com o mesmo período do ano passado.

Como fatores que influenciaram a margem bruta, registramos, do lado negativo, o controle de preços imposto pelo governo argentino, o que nos impediu de repassar, naquele país, os acréscimos de custos. Do lado positivo, contribuíram um mix de produção com maior concentração em artigos de alta tecnologia o aumento de volume e a maior produtividade industrial.

01176-2 VULCABRAS S/A.

50.926.955/0001-42

08.01 - COMENTÁRIO DO DESEMPENHO CONSOLIDADO NO TRIMESTRE



DESPESAS OPERACIONAIS

Como previsto no relatório anterior, as despesas operacionais voltaram aos níveis médios históricos, representando em 3T06 30% da ROL (31% em 3T05).

Em termos acumulados do ano a participação destas despesas sobre a ROL, de 32%, ainda se encontra ligeiramente acima do mesmo período do ano anterior, quando somaram 30%.

É nossa expectativa de que no encerramento do exercício possamos obter algum ganho nesta participação, quando comparada com o exercício anterior.

01176-2 VULCABRAS S/A.

50.926.955/0001-42

08.01 - COMENTÁRIO DO DESEMPENHO CONSOLIDADO NO TRIMESTRE



GERAÇÃO DE CAIXA (LAJIDA)

No trimestre as operações geraram um LAJIDA de R\$ 33 milhões (29% da ROL), com um crescimento de 61% sobre os R\$ 20 de 3T05 (22% da ROL).

No ano o LAJIDA cresceu 11% sobre 9M05 e está acumulado em R\$ 77 milhões (R\$ 69 em 9M05), representando 26% da ROL (28% em 9M05).

LAJIDA - R\$ milhões - 9 meses									
	3T06/05	3T2006		3T2005		9M06/05		9M2005	
Receita operacional bruta	35%	146		109		21%	381		314
Deduções, abatimentos e impostos	109%	(31)		(15)		27%	(81)		(64)
Receita operacional líquida	23%	115	100%	94	100%	20%	300	100%	250
Custo dos produtos vendidos	16%	(62)	54%	(53)	57%	19%	(165)	55%	(139)
Lucro bruto	33%	54	46%	40	43%	22%	135	45%	111
Despesas operacionais	19%	(35)	30%	(29)	31%	31%	(97)	32%	(74)
Resultado não operacional	-454%	1	1%	(0)	0%	97%	3	1%	1
Depr. apropriadas ao custo e as despesas oper.	159%	4	3%	2	2%	67%	12	4%	7
LAJIDA sem incentivos fiscais	93%	24	21%	13	13%	15%	52	17%	45
Incentivos fiscais contabilizados no patrimônio líquido	10%	9	7%	8	8%	4%	24	8%	24
LAJIDA oper.com incentivos (geração de caixa)	61%	33	29%	20	22%	11%	77	26%	69

FLUXO DE CAIXA

Na execução do fluxo de caixa, merece destaque o aumento do capital de giro em R\$ 43 milhões como decorrência do aumento dos recebíveis (R\$ 36 milhões sobre dez/05) em função do crescimento das vendas e do aumento dos estoques (R\$ 12 milhões sobre dez/05) como preparação para a temporada de natal.

As disponibilidades imediatas somaram R\$ 49 milhões e superaram a dívida bancária de curto prazo que é de R\$ 41 milhões.

01176-2 VULCABRAS S/A.

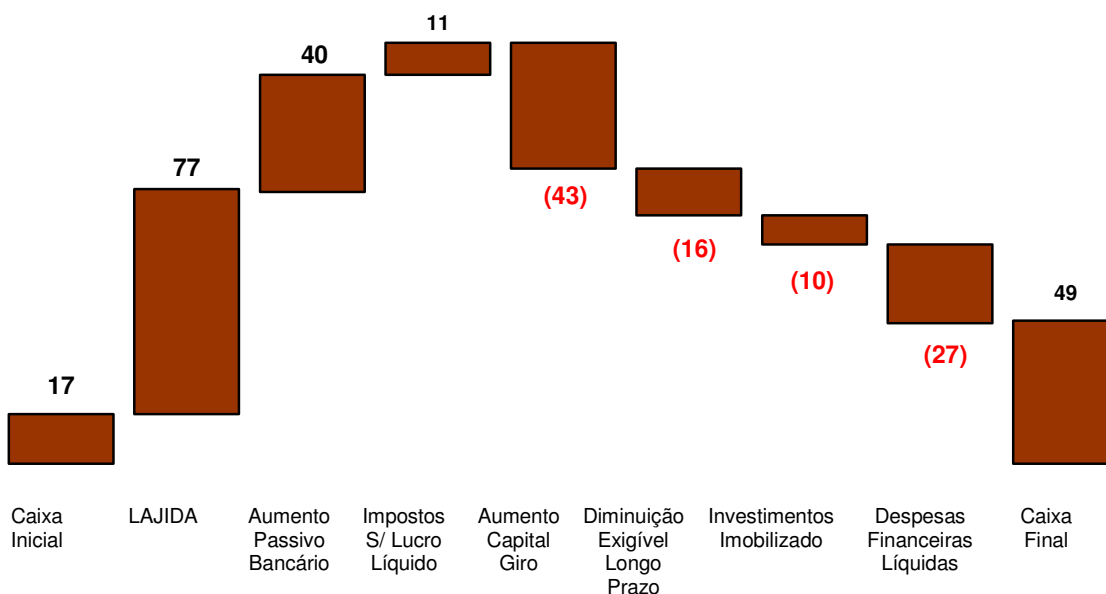
50.926.955/0001-42

08.01 - COMENTÁRIO DO DESEMPENHO CONSOLIDADO NO TRIMESTRE



A dívida líquida *-toda de longo prazo* - soma R\$ 107,8 milhões, com um prazo médio de 25 meses, o que resulta em vencimentos mensais médios de R\$ 4,3 milhões, equivalentes à metade do LAJIDA médio mensal realizado de R\$ 8,6 milhões (R\$ 77 milhões nestes 9 meses).

Fluxo de Caixa - 9 Meses 2006



LUCRO LÍQUIDO AJUSTADO

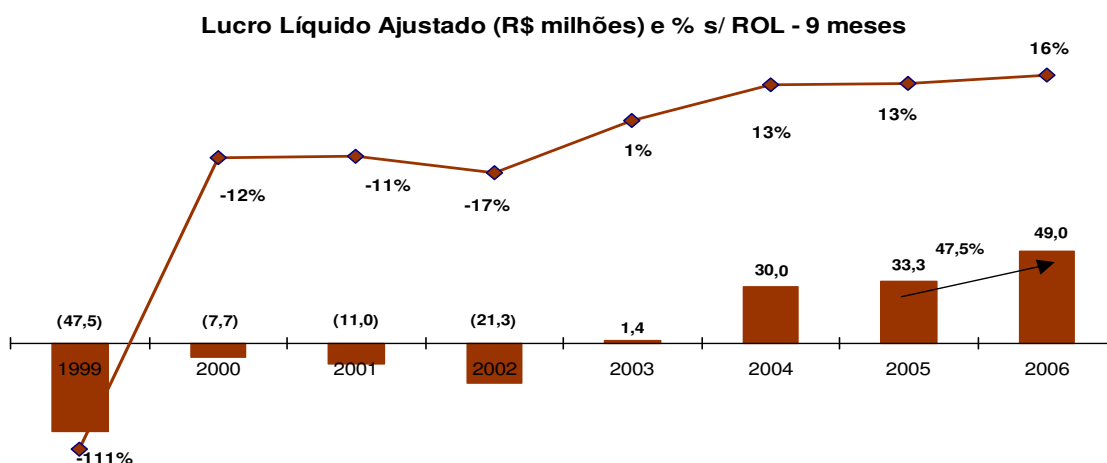
O lucro líquido ajustado no trimestre cresceu 58%, para R\$ 17 milhões, sobre os R\$ 11 milhões de 3T05. No ano o crescimento foi de 48% para R\$ 49 milhões (R\$ 33 milhões em 9M05).

A margem líquida de 16% sobre a ROL é a maior já obtida pela Vulcabras neste período do ano.

01176-2 VULCABRAS S/A.

50.926.955/0001-42

08.01 - COMENTÁRIO DO DESEMPENHO CONSOLIDADO NO TRIMESTRE



QUADRO DE PESSOAL

Encerramos o trimestre com um quadro de 9.032 pessoas, um acréscimo de 11% (893 trabalhadores) sobre o quadro de setembro/05 de 8.139 colaboradores.

AUDITORIA

Informamos que neste ano os auditores independentes Ernst & Young prestaram somente serviços de auditoria.

01176-2 VULCABRAS S/A.

50.926.955/0001-42

08.01 - COMENTÁRIO DO DESEMPENHO CONSOLIDADO NO TRIMESTRE



AGRADECIMENTOS

Os resultados não poderiam ter sido atingidos sem o fundamental apoio de nossos clientes, nossos demais parceiros de negócios e a dedicação e empenho de nossa equipe, o que mais uma vez agradecemos.

CONSELHO DE ADMINISTRACAO

Pedro Grendene Bartelle - Presidente
Alexandre Grendene Bartelle - Vice-Presidente
Milton Cardoso dos Santos Filho - Conselheiro

DIRETORIA

Pedro Grendene Bartelle
Andre Luiz da Silva Gluher
Flávio de Carvalho Bento

Diretor de Relacoes com Investidores

Andre Luiz da Silva Gluher

RESPONSAVEL TÉCNICO

Manoel Damiao da Silveira Neto
Contador - CRC - 1 RJ 052266 o-2 "S"- SP

01176-2 VULCABRAS S/A.

50.926.955/0001-42

08.01 - COMENTÁRIO DO DESEMPENHO CONSOLIDADO NO TRIMESTRE



VULCABRAS S/ A. E CONSOLIDADO										
DEMONSTRAÇÃO DE RESULTADOS AJUSTADO (*)										
(EM MILHÕES DE REAIS)										
	3T 06/05	3T2006		3T2005		9M 06/05	9M2006		9M2005	
Vendas Mercado Interno	72%	110	75%	64	59%	34%	293	77%	219	70%
Vendas Mercado Externo	-19%	36	25%	45	41%	-8%	88	23%	95	30%
Receita operacional bruta	35%	146	100%	109	100%	21%	381	100%	314	100%
Deduções, abatimentos e impostos	109%	(31)		(15)		27%	(81)		(64)	
Receita operacional líquida	23%	115	100%	94	100%	20%	300	100%	250	100%
Custo dos produtos vendidos	16%	(62)	54%	(53)	57%	19%	(165)	55%	(139)	56%
Lucro bruto	33%	54	46%	40	43%	22%	135	45%	111	44%
Despesas operacionais										
Com vendas	25%	(27)	23%	(22)	23%	37%	(75)	25%	(55)	22%
Administrativas	0%	(7)	6%	(7)	8%	14%	(21)	7%	(18)	7%
Honorários dos administradores	9%	(0)	0%	(0)	0%	9%	(0)	0%	(0)	0%
Depreciação	136%	(1)	0%	(0)	0%	7%	(1)	0%	(1)	0%
Outras Despesas Operacionais	-160%	(0)	0%	0	0%	63%	(0)	0%	(0)	0%
Financeiras líquidas	27%	(9)	8%	(7)	8%	2%	(27)	9%	(26)	10%
	22%	(44)	38%	(36)	39%	23%	(124)	41%	(100)	40%
Lucro operacional	130%	10	8%	4	4%	3%	11	4%	11	4%
Resultado não operacional	-455%	1	-1%	(0)	0%	97%	3	1%	1	1%
Lucro do exercício antes IRPJ / CSSL	184%	11	9%	4	4%	14%	14	5%	12	5%
Provisão para IRPJ / CSSL	134%	(3)	3%	(1)	1%	7%	(5)	2%	(4)	2%
Provisão IR Diferido		(2)					12	4%		
Lucro líquido do exercício consolidado	147%	6	5%	2	3%	176%	22	7%	8	3%
Res.de capital - incent. estaduais	10%	9	7%	8	8%	4%	24	8%	24	9%
Res.de capital - incentivos de IRPJ	336%	3	2%	1	1%	94%	4	1%	2	1%
Inc.Fiscais lançados Pat.Líquido	33%	11	10%	8	9%	10%	28	9%	25	10%
Lucro líquido do exercício ajustado	58%	17	15%	11	12%	49%	50	17%	33	13%

(*) Lucro líquido Ajustado = Lucro Líquido Consolidado (nota explicativa n.4) + incentivos fiscais contabilizados diretamente no Patrimônio Líquido

01.01 - IDENTIFICAÇÃO

1 - CÓDIGO CVM 01176-2	2 - DENOMINAÇÃO SOCIAL VULCABRAS S/A.	3 - CNPJ 50.926.955/0001-42
---------------------------	--	--------------------------------

09.01 - PARTICIPAÇÕES EM SOCIEDADES CONTROLADAS E/OU COLIGADAS

1- ITEM	2 - RAZÃO SOCIAL DA CONTROLADA/COLIGADA	3 - CNPJ	4 - CLASSIFICAÇÃO	5 - % PARTICIPAÇÃO NO CAPITAL DA INVESTIDA	6 - % PATRIMÔNIO LÍQUIDO DA INVESTIDORA
7 - TIPO DE EMPRESA		8 - NÚMERO DE AÇÕES DETIDAS NO TRIMESTRE ATUAL (Mil)		9 - NÚMERO DE AÇÕES DETIDAS NO TRIMESTRE ANTERIOR (Mil)	
01	VULCABRAS DO NORDESTE S/A - CONSOLIDADO	00.954.394/0001-17	FECHADA CONTROLADA	99,99	99,99
	EMPRESA COMERCIAL, INDUSTRIAL E OUTRAS		40.390		40.390

01176-2 VULCABRAS S/A.

50.926.955/0001-42

17.01 - RELATÓRIO DA REVISÃO ESPECIAL - SEM RESSALVA

RELATÓRIO DOS AUDITORES INDEPENDENTES SOBRE A REVISÃO ESPECIAL

Aos
Diretores e Acionistas da
Vulcabras S/A

Efetuamos uma revisão especial das Informações Trimestrais (ITR) da **Vulcabras S/A**, individuais e consolidadas, referentes ao trimestre findo em 30 de setembro de 2006, compreendendo o balanço patrimonial, as demonstrações do resultado, o relatório de desempenho e as informações relevantes, elaboradas sob a responsabilidade de sua administração, de acordo com as práticas contábeis adotadas no Brasil.

Nossa revisão foi efetuada de acordo com as normas específicas estabelecidas pelo IBRACON - Instituto dos Auditores Independentes do Brasil, em conjunto com o Conselho Federal de Contabilidade - CFC, e consistiu, principalmente, de: a) indagação e discussão com os administradores responsáveis pelas áreas contábil, financeira e operacional da Companhia, quanto aos principais critérios adotados na elaboração das Informações Trimestrais; e b) revisão das informações e dos eventos subsequentes que tenham ou possam vir a ter efeitos relevantes sobre a situação financeira e as operações da Companhia.

Baseados em nossa revisão especial, não temos conhecimento de nenhuma modificação relevante que deva ser feita nas Informações Trimestrais acima referidas, para que as mesmas estejam de acordo com as práticas contábeis adotadas no Brasil, aplicadas de forma condizente com as normas expedidas pela Comissão de Valores Mobiliários, especificamente aplicáveis à elaboração das Informações Trimestrais.

Jundiaí (SP), 07 de novembro de 2006.

ERNST & YOUNG
Auditores Independentes S.S.
CRC- 2SP 015.199/O-6

Paulo Sérgio Dortas
Contador CRC-1BA 015.250/O-8-S-SP

01.01 - IDENTIFICAÇÃO

1 - CÓDIGO CVM 01176-2	2 - DENOMINAÇÃO SOCIAL VULCABRAS S/A.	3 - CNPJ 50.926.955/0001-42
---------------------------	--	--------------------------------

CONTROLADA/COLIGADA

DENOMINAÇÃO SOCIAL VULCABRAS DO NORDESTE S/A - CONSOLIDADO

18.01 - DEMONSTRAÇÃO DO RESULTADO DA CONTROLADA/COLIGADA (Reais Mil)

1 - CÓDIGO	2 - DESCRIÇÃO	3 - 01/07/2006 a 30/09/2006	4 - 01/01/2006 a 30/09/2006	5 - 01/07/2005 a 30/09/2005	6 - 01/01/2005 a 30/09/2005
3.01	Receita Bruta de Vendas e/ou Serviços	174.153	435.855	123.749	329.130
3.02	Deduções da Receita Bruta	(31.137)	(80.932)	(15.199)	(64.068)
3.03	Receita Líquida de Vendas e/ou Serviços	143.016	354.923	108.550	265.062
3.04	Custo de Bens e/ou Serviços Vendidos	(93.303)	(235.468)	(70.048)	(156.255)
3.05	Resultado Bruto	49.713	119.455	38.502	108.807
3.06	Despesas/Receitas Operacionais	(41.026)	(111.792)	(32.761)	(94.208)
3.06.01	Com Vendas	(24.841)	(66.467)	(20.014)	(52.772)
3.06.02	Gerais e Administrativas	(7.109)	(19.405)	(5.816)	(15.577)
3.06.03	Financeiras	(9.021)	(25.801)	(7.023)	(25.786)
3.06.03.01	Receitas Financeiras	1.687	3.757	1.295	4.517
3.06.03.02	Despesas Financeiras	(10.708)	(29.558)	(8.318)	(30.303)
3.06.04	Outras Receitas Operacionais	0	0	92	0
3.06.05	Outras Despesas Operacionais	(55)	(119)	0	(73)
3.06.05.01	Provisão para Perdas com Investimentos	0	0	0	0
3.06.05.02	Reversão prov. p/Perdas com Investimento	0	0	0	0
3.06.05.03	Outras despesas	0	0	0	(73)
3.06.06	Resultado da Equivalência Patrimonial	0	0	0	0
3.07	Resultado Operacional	8.687	7.663	5.741	14.599
3.08	Resultado Não Operacional	843	1.517	(676)	247
3.08.01	Receitas	843	1.517	0	247
3.08.02	Despesas	0	0	(676)	0

01.01 - IDENTIFICAÇÃO

1 - CÓDIGO CVM 01176-2	2 - DENOMINAÇÃO SOCIAL VULCABRAS S/A.	3 - CNPJ 50.926.955/0001-42
---------------------------	--	--------------------------------

CONTROLADA/COLIGADA

DENOMINAÇÃO SOCIAL VULCABRAS DO NORDESTE S/A - CONSOLIDADO

18.01 - DEMONSTRAÇÃO DO RESULTADO DA CONTROLADA/COLIGADA (Reais Mil)

1 - CÓDIGO	2 - DESCRIÇÃO	3 - 01/07/2006 a 30/09/2006	4 - 01/01/2006 a 30/09/2006	5 - 01/07/2005 a 30/09/2005	6 - 01/01/2005 a 30/09/2005
3.09	Resultado Antes Tributação/Participações	9.530	9.180	5.065	14.846
3.10	Provisão para IR e Contribuição Social	(3.033)	(4.562)	(1.360)	(4.381)
3.11	IR Diferido	(1.536)	12.477	0	0
3.12	Participações/Contribuições Estatutárias	(123)	(351)	(72)	(36)
3.12.01	Participações	(123)	(351)	(72)	(36)
3.12.01.01	Participação minoritária	(123)	(351)	(72)	(36)
3.12.02	Contribuições	0	0	0	0
3.13	Reversão dos Juros sobre Capital Próprio	0	0	0	0
3.15	Lucro/Prejuízo do Período	4.838	16.744	3.633	10.429
	NÚMERO AÇÕES, EX-TESOURARIA (Mil)	40.390	40.390	40.390	40.390
	LUCRO POR AÇÃO (Reais)	0,11978	0,41456	0,08995	0,25821
	PREJUÍZO POR AÇÃO (Reais)				

01176-2 VULCABRAS S/A.

50.926.955/0001-42

18.02 - COMENTÁRIO DO DESEMPENHO DA CONTROLADA/COLIGADA

Controlada/Coligada : VULCABRAS DO NORDESTE S/A - CONSOLIDADO

01.01 - IDENTIFICAÇÃO

1 - CÓDIGO CVM 01176-2	2 - DENOMINAÇÃO SOCIAL VULCABRAS S/A.	3 - CNPJ 50.926.955/0001-42
---------------------------	--	--------------------------------

ÍNDICE

GRUPO	QUADRO	DESCRIÇÃO	PÁGINA
01	01	IDENTIFICAÇÃO	1
01	02	SEDE	1
01	03	DIRETOR DE RELAÇÕES COM INVESTIDORES (Endereço para Correspondência com a Companhia)	1
01	04	REFERÊNCIA DO ITR	1
01	05	COMPOSIÇÃO DO CAPITAL SOCIAL	2
01	06	CARACTERÍSTICAS DA EMPRESA	2
01	07	SOCIEDADES NÃO INCLUÍDAS NAS DEMONSTRAÇÕES FINANCEIRAS CONSOLIDADAS	2
01	08	PROVENTOS EM DINHEIRO	2
01	09	CAPITAL SOCIAL SUBSCRITO E ALTERAÇÕES NO EXERCÍCIO SOCIAL EM CURSO	3
01	10	DIRETOR DE RELAÇÕES COM INVESTIDORES	3
02	01	BALANÇO PATRIMONIAL ATIVO	4
02	02	BALANÇO PATRIMONIAL PASSIVO	5
03	01	DEMONSTRAÇÃO DO RESULTADO	6
04	01	NOTAS EXPLICATIVAS	8
05	01	COMENTÁRIO DO DESEMPENHO DA COMPANHIA NO TRIMESTRE	35
06	01	BALANÇO PATRIMONIAL ATIVO CONSOLIDADO	36
06	02	BALANÇO PATRIMONIAL PASSIVO CONSOLIDADO	37
07	01	DEMONSTRAÇÃO DO RESULTADO CONSOLIDADO	39
08	01	COMENTÁRIO DO DESEMPENHO CONSOLIDADO NO TRIMESTRE	41
09	01	PARTICIPAÇÃO EM SOCIEDADES CONTROLADAS E/OU COLIGADAS	51
17	01	RELATÓRIO DA REVISÃO ESPECIAL	52
		VULCABRAS DO NORDESTE S/A - CONSOLIDADO	
18	01	DEMONSTRAÇÃO DO RESULTADO DA CONTROLADA/COLIGADA	53
18	02	COMENTÁRIO DO DESEMPENHO DA CONTROLADA/COLIGADA	55